



ریاست جمهوری
سازمان برنامه و بودجه
مرکز آمار ایران

قیمت فروش محصولات و هزینه خدمات کشاورزی در مناطق روستایی کشور - بهار ۱۳۹۸

مرکز آمار ایران

علم
 و
 معتمد
 المصنوع
 ادب شماره هر بروازت کاغذ آگاه

نشانه‌های نشریات مرکز آمار ایران

-	آمار گردآوری نشده است.	□
...	آمار در دسترس نیست.	
X	ذاتاً یا عملاً وجود ندارد.	
XX	جمع و محاسبه غیر ممکن یا بی‌معنی است.	
//	رقم کمتر از نصف واحد است.	
*	رقم (نسبت) ناچیز و قابل صرف‌نظر کردن است.	
*	رقم غیر قطعی است.	
**	رقم جنبه تخمینی دارد.	
⊗	به دلیل حفظ محرمانگی، رقم قابل انتشار نیست.	

اختلاف در سرجمع‌ها به علت سراسر کردن ارقام است. محاسبه نسبت‌ها و شاخص‌ها قبل از سراسر کردن ارقام صورت گرفته است.

پیشگفتار

توجه به توسعه کشاورزی برای رسیدن به خودکفایی از یک سو و وضع زندگی روستاییان و فراهم آوردن زمینه‌های رشد و رفاه بیش‌تر آنان از سوی دیگر، از جمله هدف‌های اصلی برنامه‌های توسعه اقتصادی - اجتماعی کشور بشمار می‌آید. اجرای این برنامه‌ها و بررسی‌های مربوط به آن‌ها، آگاهی کامل از قیمت محصولات و هزینه خدمات کشاورزی را ضروری می‌نماید. بدین منظور مرکز آمار ایران در اجرای وظایف قانونی خود برای تهیه شاخص‌های قیمت از سال ۱۳۵۳ هر ساله (به استثنای سال‌های ۱۳۶۰ و ۱۳۷۰) هم‌زمان با اجرای طرح آمارگیری از قیمت خرده‌فروشی کالاها و خدمات مورد مصرف خانوارهای روستایی، آمارگیری از قیمت فروش محصولات و هزینه خدمات کشاورزی را نیز انجام داده و نتایج آن را منتشر کرده است. طی این مدت با بهره‌گیری از تجارب گذشته، بررسی نیازهای آماری و استفاده از نظرات ارائه شده توسط سازمان‌های ذیربط و افراد صاحب‌نظر، تجدید نظرهای اساسی در نحوه جمع‌آوری اطلاعات و تعیین تعداد اقلام مورد آمارگیری انجام گرفته است. به طوری که اجرای طرح از سال ۱۳۵۳ تنها با جمع‌آوری قیمت ۱۸ قلم محصول و یک قلم خدمت کشاورزی آغاز شد، از سال ۱۳۷۷ با ۸۴ قلم محصول، ۱۰ قلم خدمت ماشینی و ۱۱ قلم خدمت نیروی انسانی ادامه یافت. در سال ۱۳۸۵ با افزایش اقلام آمارگیری، پوشش محصولات و خدمات، شکل مطلوب‌تری به خود گرفت به طوری که نشریه حاضر شامل اطلاعات مربوط به ۱۱۷ قلم محصول (زراعی، باغی و دامی)، ۱۰ قلم خدمت ماشینی و ۱۱ قلم خدمت نیروی انسانی می‌باشد که این اطلاعات از مراجعه به آبدی‌های نمونه در هر دوره آمارگیری به دست آمده است. نشریه حاضر نتایج حاصل از اجرای آمارگیری در فصل بهار سال ۱۳۹۸ است که با مراجعه به آبدی‌های نمونه در دوره آمارگیری به دست آمده است. امید است که این اطلاعات ابزار مناسبی را برای انجام بررسی‌ها، برنامه‌ریزی‌های اقتصادی و تصمیم‌گیری‌های اجرایی، فراهم سازد. اعلام نظر و رهنمودهای پژوهشگران و دیگر علاقه‌مندان، در رفع نارسایی‌ها و بهبود کیفیت این طرح، مؤثر و موجب امتنان خواهد بود.

مرکز آمار ایران لازم می‌داند از تمامی همکاران استانداری استان‌ها و مطلعین محلی که در اجرای این آمارگیری صمیمانه تلاش کرده‌اند سپاسگزاری نماید.

فهرست مندرجات

عنوان	صفحه
مقدمه	۹
تعاریف و کلیات طرح	۱۰
گزیده یافته‌ها	۱۳

نمودارهای منتخب

قیمت فروش غلات در کل کشور، فصل بهار، طی سال‌های ۱۳۷۸-۱۳۹۸ (گندم)	۲۱
قیمت فروش غلات در کل کشور، فصل بهار، طی سال‌های ۱۳۷۸-۱۳۹۸ (جو)	۲۱
قیمت فروش حبوب در کل کشور، فصل بهار، طی سال‌های ۱۳۷۸-۱۳۹۸ (عدس)	۲۲
قیمت فروش حبوب در کل کشور، فصل بهار، طی سال‌های ۱۳۷۸-۱۳۹۸ (نخود)	۲۲
قیمت فروش سبزی‌ها در کل کشور، فصل بهار، طی سال‌های ۱۳۷۸-۱۳۹۸ (سیب زمینی)	۲۳
قیمت فروش سبزی‌ها در کل کشور، فصل بهار، طی سال‌های ۱۳۷۸-۱۳۹۸ (پیاز)	۲۳
قیمت فروش سبزی‌ها در کل کشور، فصل بهار، طی سال‌های ۱۳۷۸-۱۳۹۸ (گوجه فرنگی)	۲۴
قیمت فروش محصولات جالیزی در کل کشور، فصل بهار، طی سال‌های ۱۳۷۸-۱۳۹۸ (هندوانه)	۲۴
قیمت فروش محصولات جالیزی در کل کشور، فصل بهار، طی سال‌های ۱۳۷۸-۱۳۹۸ (خربزه)	۲۵
قیمت فروش محصولات جالیزی در کل کشور، فصل بهار، طی سال‌های ۱۳۷۸-۱۳۹۸ (خیار)	۲۵
قیمت فروش علوفه در کل کشور، فصل بهار، طی سال‌های ۱۳۷۸-۱۳۹۸ (یونجه خشک)	۲۶
قیمت فروش میوه‌های دانه دار در کل کشور، فصل بهار، طی سال‌های ۱۳۷۸-۱۳۹۸ (سیب درختی)	۲۶
قیمت فروش دام به صورت زنده در کل کشور، فصل بهار، طی سال‌های ۱۳۷۸-۱۳۹۸ (گوسفند)	۲۷
قیمت فروش دام به صورت زنده در کل کشور، فصل بهار، طی سال‌های ۱۳۷۸-۱۳۹۸ (گاو کمتر از دو سال پرواری)	۲۷
دستمزد کارگر کشاورزی در کل کشور، فصل بهار، طی سال‌های ۱۳۷۸-۱۳۹۸ (کارگر وجین کار مرد)	۲۸
دستمزد کارگر کشاورزی در کل کشور، فصل بهار، طی سال‌های ۱۳۷۸-۱۳۹۸ (کارگر وجین کار زن)	۲۸
دستمزد کارگر کشاورزی در کل کشور، فصل بهار، طی سال‌های ۱۳۷۸-۱۳۹۸ (کارگر میوه چین مرد)	۲۹
دستمزد کارگر کشاورزی در کل کشور، فصل بهار، طی سال‌های ۱۳۷۸-۱۳۹۸ (کارگر میوه چین زن)	۲۹
روند هزینه خدمات کشاورزی در کل کشور، فصل بهار، طی سال‌های ۱۳۷۸-۱۳۹۸ (شخم زمین آبی)	۳۰
روند هزینه خدمات کشاورزی در کل کشور، فصل بهار، طی سال‌های ۱۳۷۸-۱۳۹۸ (شخم زمین دیم)	۳۰

جداول آماری

۱- متوسط قیمت فروش یک کیلوگرم از محصولات کشاورزی، بهار ۹۸	۳۳
۲- متوسط قیمت فروش انواع دام زنده، بهار ۹۸	۵۰
۳- متوسط قیمت فروش یک کیلوگرم از فراورده‌های دامی، بهار ۹۸	۵۳
۴- متوسط هزینه انواع خدمات ماشینی کشاورزی برای یک هکتار، بهار ۹۸	۵۴
۵- متوسط دستمزد یک روز کارگر کشاورزی، بهار ۹۸	۵۶

مقدمه

کشاورزی از دیرباز پیوسته اهمیت بسزایی داشته است. زیرا از یک سو مواد غذایی مورد نیاز جامعه از فعالیت این بخش تأمین می‌شود و از سوی دیگر مهم‌ترین منبع تأمین مواد اولیه صنایع غذایی بشمار رفته است. از جهت اشتغال نیز سهم قابل توجهی از نیروی انسانی جامعه در رده‌های مختلف فعالیت‌های بخش کشاورزی مشغول به کار می‌باشند. در حال حاضر کشاورزی در کشور ما محور توسعه اقتصادی قرار گرفته و توجه مسئولان و برنامه‌ریزان به آن معطوف شده است.

وجود آمار و اطلاعات بهنگام از فعالیت‌های مختلف بخش کشاورزی، ابزار اساسی برنامه‌ریزی و ارزیابی پیشرفت فعالیت‌ها و اقدام‌های انجام شده به حساب می‌آید و در این میان اطلاعات مربوط به قیمت فروش محصولات و هزینه خدمات کشاورزی نقش اساسی دارد. هر محصول کشاورزی هنگام گذر از مرحله تولید تا مصرف نهایی به علت تأثیر عوامل متعدد قیمت‌های متفاوتی پیدا می‌کند که در اصطلاح قیمت سرخرمن، قیمت عمده‌فروشی، قیمت خرده‌فروشی نامیده می‌شود. به منظور دستیابی به قیمتی که فقط ناشی از فعالیت‌های کشاورزی باشد لازم است تأثیر عواملی نظیر هزینه‌های حمل و نقل، انبارداری، سود واسطه‌ها و ... حذف شود. بدین جهت است که مرکز آمار ایران با تهیه طرح "قیمت فروش محصولات و هزینه خدمات کشاورزی" نسبت به جمع‌آوری اطلاعات مورد نظر اقدام می‌نماید.

اطلاعات به دست آمده از انجام این فعالیت کاربردهای متنوعی دارد که برخی از آن‌ها به شرح زیر است:

- تهیه شاخص قیمت تولیدکننده بخش کشاورزی
- استفاده در برآورد ارزش تولید محصولات کشاورزی
- بررسی تفاوت بین قیمت فروش (سرخرمن) با قیمت عمده‌فروشی و قیمت خرده‌فروشی (قیمت مصرف‌کننده) محصولات کشاورزی

نتایج آمارگیری فصل بهار سال ۱۳۹۸ در نشریه حاضر در چهار بخش ارائه می‌گردد:

- بخش اول: تعاریف و کلیات طرح
- بخش دوم: گزیده یافته‌ها
- بخش سوم: نمودارها
- بخش چهارم: جداول متوسط فصلی قیمت فروش محصولات و هزینه خدمات کشاورزی به تفکیک استان

بخش اول - تعاریف و کلیات طرح

الف - تعاریف

قیمت فروش محصول

قیمت فروش در این طرح عبارت است از متوسط قیمت فروش یک کیلوگرم از هر یک از محصولات کشاورزی در زمان معمول حداکثر برداشت آن که توسط کشاورزان در آبادی نمونه تولید شده باشد این قیمت را در اصطلاح قیمت سرخرمن می‌نامند.

ویژگی‌های قیمت فروش محصولات

قیمت‌های موردنظر در این طرح چه در خصوص محصولات و چه در مورد هزینه خدمات کشاورزی قیمت‌های عملی و قطعی (نقدی یا جنسی) است.

با توجه به موارد فوق از جمع‌آوری مظنه قیمت، قیمت نوبرانه و قیمت محصولات پیش فروش شده خودداری شده است. قیمت فروش محصولاتی که در آبادی نمونه تولید اما خارج از آن به فروش رسیده پس از کسر هزینه‌های حمل و نقل و دلالی منظور شده است.

محصولات کشاورزی به صورتی که حاصل فعالیت کشاورزی است قیمت‌گیری شده‌اند مگر در مواردی که محصول در عرف پس از تغییر شکل، فروخته شود.

قیمت محصولاتی که بعد از زمان معمول حداکثر برداشت، مدتی انبار شده و سپس به فروش رسیده‌اند، سؤال نشده است. در این طرح قیمت، مقدار تولید و مقدار فروش غیر دولتی محصولات کشاورزی سؤال شده است و علاوه بر آن، قیمت و مقدار فروش پنج محصول: گندم، آفتابگردان روغنی، سویا، پنبه (وش) و سیب‌زمینی به ارگان‌های دولتی (سازمان مرکزی تعاون روستایی، سازمان پنبه و دانه‌های روغنی و کارخانجات دولتی پنبه پاک‌کنی و ...) نیز جداگانه در آبادی‌های نمونه پرسش شده است. در این آمارگیری قیمت فروش بسته به مورد برحسب "کیلوگرم - ریال"، "مثقال - ریال" و "رأس - ریال" پرسش شده است. هزینه خدمات کشاورزی برحسب واحد سطح متریک (هکتار) در آبادی نمونه سؤال می‌شود. دستمزد کارگر کشاورزی نیز برحسب نفر "روزکار - ریال" سؤال و درج شده است.

هزینه خدمات کشاورزی

هزینه انجام خدمات ماشینی و دستمزد کارگران کشاورزی شامل وجه نقد بوده و در مواردی که به جای تمام یا قسمتی از آن غذا یا سهمی از محصول داده شده باشد، ارزش ریالی آن به قیمت روز پرداخت، برآورد و به وجه نقد اضافه شده است. در این آمارگیری در هر دوره مراجعه، هزینه انجام یک بار هر یک از خدمات کشاورزی (۱۰ قلم) به تفکیک زمین‌های آبی^(۱) و دیم^(۲) و نیز دستمزد یک روز کارگر کشاورزی (۱۱ قلم) سؤال شده است.

(۱) زمین‌های آبی: منظور زمین‌هایی است که زراعت انجام شده در آن آبیاری می‌شود و در عرف محلی آن را به نام زراعت آبی می‌شناسند.

(۲) زمین‌های دیم: منظور زمین‌هایی است که زراعت انجام شده در آن معمولاً آبیاری نمی‌شود و در عرف محلی آن را به نام زراعت دیم می‌شناسند.

ب - کلیات طرح

۱- هدف

محاسبه متوسط فصلی قیمت فروش محصولات و هزینه خدمات کشاورزی در مناطق روستایی کشور به تفکیک استان.

۲- جامعه آماری

جامعه آماری این طرح عبارت است از تمامی آبادی‌های طرح سرشماری عمومی کشاورزی سال ۱۳۹۳.

۳- واحد آماری

از میان آبادی‌های مذکور، آبادی که دارای بیش‌ترین مقدار فروش محصول در هر استان، بر اساس محاسبات انجام گرفته در مرکز بودند به عنوان واحد آماری انتخاب شده است.

۴- زمان آمارگیری

با توجه به زمان حداکثر برداشت محصول در فصل بهار، زمان آمارگیری یکم تا بیستم تیرماه می‌باشد.

۵- چگونگی اجرای آمارگیری

به منظور جمع‌آوری قیمت فروش محصولات و هزینه خدمات عمده کشاورزی، پرسشنامه‌ای الکترونیکی شامل ۱۰۰ قلم محصول^(۱)، ۱۰ قلم خدمت ماشینی و ۱۱ قلم خدمت کارگر کشاورزی به همراه راهنمای آمارگیری و بازبینی آن‌ها تهیه شد که پس از برگزاری سمینارهای آموزشی با مراجعه آمارگیران به آبادی‌های نمونه و پرسش از مطلعین محلی در زمان آمارگیری تکمیل شده است.

۶- کنترل و بازبینی فنی پرسشنامه‌ها

پرسشنامه‌های تکمیل شده از آبادی‌های نمونه در هر دوره پس از بازبینی کارشناسان مربوط در استان‌ها و اطمینان از صحت آن‌ها، به مرکز آمار ایران ارسال و استخراج ماشینی طرح در قالب جدول‌های نهایی مربوط انجام می‌گیرد.

۷- فرمول‌های برآورد

قیمت محصول v در آبادی f در استان p در فصل s برای نوع b برابر است با:

$Pvfpsb$

($v=1$ و 2 و ... و 126)

($f=1$ و 2 و ... و m)

($p=1$ و 2 و ... و 30)

($s=1$ و 2 و 3 و 4)

($u < 4$ تا $b=1$)

که در آن:

v : اندیس شمارنده محصول یا خدمت

f : اندیس شمارنده تعداد آبادی‌های دارای اطلاع

p : کد استان

s : کد فصل

b : اندیس نوع محصول

(^۱) شامل محصولات کشاورزی و انواع دام و فراورده‌های دامی است.

۷-۱. محاسبه متوسط قیمت محصول یا خدمت m در آبادی f ام در استان p ام در فصل s ام

$$P_{vfps} = \frac{\sum_{b=1}^u P_{vfps} \cdot W_{vfpsb}}{\sum_{b=1}^n W_{vfpsb}}$$

که در این فرمول W_{vfpsb} برابر است با کل مقدار فروش محصول یا کل هزینه خدمت m از نوع b ام در آبادی f ام در استان p ام در فصل s ام.

۷-۲. محاسبه متوسط قیمت محصول یا خدمت m در استان p ام در فصل s ام

$$P_{vfps} = \frac{\sum_{f=1}^m P_{vfps} \cdot W_{vfps}}{\sum_{f=1}^m W_{vfps}}$$

$$W_{vfps} = \sum_{b=1}^u W_{vfpsb}$$

که در این فرمول:

۷-۳. محاسبه متوسط قیمت محصول یا خدمت m در فصل s ام در کل کشور

$$P_{vp} = \frac{\sum_{p=1}^{31} P_{vps} \cdot W_{vps}}{\sum_{p=1}^{31} W_{vps}}$$

که در این فرمول:

$$W_{vps} = \sum_{f=1}^m W_{vfps}$$

مرکز آمار ایران

بخش دوم - گزیده یافته‌ها

الف - محصولات کشاورزی

۱- غلات

۱-۱) گندم

در فصل بهار ۱۳۹۸ قیمت فروش آزاد یک کیلوگرم گندم در کل کشور ۱۶۸۴۰ ریال بوده است. استان یزد با ۲۰۸۸۷ ریال بیشترین و استان آذربایجان شرقی با ۱۲۵۹۲ ریال کمترین قیمت فروش آزاد را در کل کشور داشته‌اند. قیمت فروش به دولت این محصول در کل کشور ۱۷۲۹۵ ریال بوده است که در نتیجه متوسط قیمت‌های فروش به دولت و آزاد آن به رقم ۱۷۲۱۰ ریال رسیده است. قیمت فروش این محصول نسبت به بهار ۹۷ افزایشی معادل ۳۱/۱ درصد داشته است.

۱-۲) جو

در فصل بهار ۱۳۹۸ قیمت فروش یک کیلوگرم جو در کل کشور معادل ۱۷۸۵۱ ریال بوده است. استان لرستان با ۲۰۹۹۳ ریال بیشترین قیمت و استان سیستان و بلوچستان با ۱۴۸۵۹ ریال کمترین قیمت فروش را داشته‌اند. قیمت فروش این محصول معادل ۵۷/۵ درصد نسبت به فصل مشابه سال قبل افزایش داشته است.

۲- حبوبات

۲-۱) نخود

قیمت فروش یک کیلوگرم نخود در فصل بهار ۱۳۹۸ در کل کشور ۶۰۰۱۰ ریال بوده است. استان لرستان با ۷۸۰۵۲ ریال بیشترین و استان البرز با ۴۲۷۲۷ ریال کمترین قیمت فروش را در کل کشور داشته‌اند. قیمت فروش این محصول نسبت به فصل مشابه سال قبل معادل ۴۳/۸ درصد افزایش داشته است.

۲-۲) عدس

در سه ماهه اول سال ۱۳۹۸ قیمت فروش یک کیلوگرم عدس در کل کشور به رقم ۵۵۵۴۳ ریال رسید که کرمانشاه با ۷۱۴۷۳ ریال بیشترین و استان چهارمحال بختیاری با ۴۵۳۷۷ ریال کمترین قیمت فروش را در کل کشور داشته‌اند. قیمت فروش این محصول نسبت به بهار ۹۷ افزایشی معادل ۲۵/۹ درصد داشته است.

مرکز آمار ایران

۳- محصولات جالیزی**۳-۱) هندوانه**

در فصل بهار ۱۳۹۸ قیمت فروش یک کیلوگرم هندوانه در کل کشور ۸۴۷۲ ریال بوده است. استان هرمزگان با ۱۷۶۶۵ ریال بالاترین و استان فارس با ۶۳۴۰ ریال کمترین قیمت فروش را در کل کشور داشته‌اند. قیمت فروش این محصول نسبت به فصل مشابه سال قبل ۵/۶ درصد کاهش نشان می‌دهد.

۳-۲) خربزه

در بهار سال ۱۳۹۸ قیمت فروش یک کیلوگرم خربزه در کل کشور ۲۵۶۸۴ ریال بوده است. استان بوشهر با ۳۰۲۹۴ ریال بیشترین و استان سیستان و بلوچستان با ۱۲۹۳۲ ریال کمترین قیمت فروش را در کل کشور داشته‌اند. قیمت فروش این محصول نسبت به بهار ۹۷ معادل ۵۷/۹ درصد افزایش داشته است.

۳-۳) خیار

در بهار سال ۱۳۹۸ قیمت فروش یک کیلوگرم خیار در کل کشور به رقم ۲۱۵۱۰ ریال رسید که استان سمنان با ۴۲۳۸۳ ریال بیشترین و استان خوزستان با ۱۳۰۶۴ ریال کمترین قیمت فروش را در کل کشور داشته‌اند. قیمت فروش خیار نسبت به بهار ۹۷ معادل ۷۹/۵ درصد افزایش داشته است.

۴- سبزیجات**۴-۱) سیبزمینی**

در بهار ۱۳۹۸ قیمت فروش یک کیلوگرم سیبزمینی در کل کشور ۳۶۱۲۳ ریال بوده است. استان زنجان با ۵۴۶۰۲ ریال بیشترین و استان خوزستان با ۱۸۰۴۹ ریال کمترین قیمت فروش را در کل کشور داشته‌اند. قیمت فروش این محصول در بهار ۹۸ نسبت به بهار ۹۷ معادل ۵۲۷/۹ درصد افزایش یافته است.

۴-۲) گوجه‌فرنگی

در بهار ۱۳۹۸ قیمت فروش یک کیلوگرم گوجه‌فرنگی در کل کشور ۲۲۲۴۵ ریال بوده است. بالاترین قیمت فروش را استان اصفهان با ۳۵۵۹۱ ریال و پایین‌ترین قیمت فروش را استان کهگیلویه و بویراحمد با ۱۶۳۷۸ ریال داشته‌اند. قیمت فروش این محصول نسبت به بهار ۹۷ معادل ۲۲۱/۶ درصد افزایش داشته است.

۴-۳) بادمجان

در فصل بهار ۱۳۹۸ قیمت فروش یک کیلوگرم بادمجان در کل کشور ۱۹۷۸۲ ریال بوده است. استان مازندران با ۳۵۰۷۸ ریال بالاترین و استان خوزستان با ۱۰۵۱۱ ریال پایین‌ترین قیمت فروش را در کل کشور داشته‌اند. قیمت فروش این محصول نسبت به بهار ۹۷ معادل ۲۱۳/۷ درصد افزایش نشان می‌دهد.

۴-۴) پیاز

در فصل مورد بررسی قیمت فروش یک کیلوگرم پیاز در کل کشور ۳۷۱۳۴ ریال بوده است. استان هرمزگان با ۶۱۰۱۲ ریال بالاترین قیمت فروش و استان قم با ۱۱۷۵۰ ریال پایین‌ترین قیمت فروش را در کل کشور داشته‌اند. قیمت فروش این محصول در فصل بهار ۹۸ نسبت به بهار ۹۷ معادل ۵۳۹/۲ درصد افزایش داشته است.

۵- محصولات علوفه‌ای

۵-۱) یونجه

در فصل بهار ۱۳۹۸ قیمت فروش یک کیلوگرم یونجه در کل کشور ۱۶۹۲۸ ریال بوده است. استان کرمانشاه با ۲۰۰۸۸ ریال بیشترین و استان سیستان و بلوچستان با ۱۱۸۵۰ ریال کمترین قیمت فروش در کل کشور را داشته‌اند. قیمت فروش این محصول نسبت به بهار ۹۷ معادل ۶۹/۵ درصد افزایش داشته است.

۵-۲) کاه

در فصل بهار ۱۳۹۸ قیمت فروش یک کیلوگرم کاه در کل کشور برابر ۳۰۵۰ ریال بوده است که استان خراسان رضوی با ۷۹۳۴ ریال بیشترین و استان مازندران با ۱۳۰۱ ریال کمترین قیمت فروش در کل کشور را داشته‌اند. قیمت فروش این محصول نسبت به بهار ۹۷ افزایشی معادل ۹۲/۷ درصد داشته است.

۶- میوه‌ها

۶-۱) زردآلو

در فصل بهار ۱۳۹۸ قیمت فروش یک کیلوگرم زردآلو در کل کشور ۷۸۱۲۸ ریال بوده است. استان تهران با ۱۰۱۵۸۰ ریال بیشترین و استان کرمان با ۴۹۲۶۹ ریال کمترین قیمت فروش را در کل کشور داشته‌اند. قیمت فروش زردآلو نسبت به بهار ۹۷ معادل ۵۴/۶ درصد افزایش داشته است.

۶-۲) هلو

در فصل بهار ۱۳۹۸ قیمت فروش یک کیلوگرم هلو در کل کشور ۴۷۳۱۷ ریال بوده است. استان تهران با ۷۸۵۴۱ ریال بیشترین و استان فارس با ۳۸۲۲۰ ریال کمترین قیمت فروش را در کل کشور داشته‌اند. قیمت فروش این محصول نسبت به بهار ۹۷ معادل ۶۱/۴ درصد افزایش نشان می‌دهد.

۶-۳) سیب درختی

قیمت فروش یک کیلوگرم سیب درختی در فصل بهار ۱۳۹۸ در کل کشور ۶۰۴۲۵ ریال بوده است. استان سمنان با ۹۰۰۰۰ ریال و استان کرمانشاه با ۴۰۰۰۰ ریال به ترتیب دارای بالاترین و پایین‌ترین قیمت فروش در کل کشور بوده‌اند. قیمت فروش این محصول نسبت به بهار ۹۷ معادل ۳۳/۹ درصد افزایش داشته است.

۶-۴) آلبالو

در فصل بهار ۱۳۹۸ قیمت فروش یک کیلوگرم آلبالو در کل کشور ۷۳۰۲۸ ریال بوده است. بیشترین قیمت فروش را استان سمنان با ۹۸۷۲۶ ریال و کمترین قیمت فروش را استان خراسان رضوی با ۵۷۶۱۲ ریال داشته‌اند. قیمت فروش این محصول در فصل بهار ۹۸ نسبت به بهار ۹۷ معادل ۶۳/۵ درصد افزایش داشته است.

۶-۵) گیلان

در بهار ۱۳۹۸ قیمت فروش یک کیلوگرم گیلان در کل کشور ۱۰۴۱۱۶ ریال بوده است. استان کهگیلویه و بویراحمد با ۱۵۰۰۰۰ ریال بیشترین و استان اردبیل با ۵۹۷۰۴ ریال کمترین قیمت فروش را در کل کشور داشته‌اند. قیمت فروش این محصول نسبت به بهار ۹۷ معادل ۲۲/۴ درصد افزایش یافته است.

ب - دام و فراورده‌های دامی**(۱) دام****(۱-۱) گوسفند و بره پرواری**

در فصل مورد بررسی قیمت فروش یک کیلوگرم گوسفند و بره زنده در کل کشور ۴۳۰۶۳۰ ریال بوده است. استان کرمان با ۵۴۱۲۰۹ ریال بالاترین و استان هرمزگان با ۳۵۹۰۹۵ ریال پایین‌ترین قیمت فروش را در کل کشور داشته‌اند. قیمت فروش این محصول نسبت به بهار ۹۷ معادل ۱۱۲/۷ درصد افزایش داشته است.

(۱-۲) گاو کمتر از دو سال پرواری

در فصل بهار ۱۳۹۸ قیمت فروش یک کیلوگرم گاو کمتر از دو سال پرواری زنده در کل کشور برابر ۳۶۴۵۴۱ ریال بوده است. استان کرمان با ۴۸۱۵۷۴ ریال بیشترین و استان هرمزگان با ۲۵۰۰۰۰ ریال کمترین قیمت فروش را در کل کشور داشته‌اند. قیمت فروش این محصول نسبت به بهار ۹۷ معادل ۱۳۴/۵ درصد افزایش داشته است.

(۲) فراورده‌های دامی**(۲-۱) پشم گوسفند (شسته نشده)**

در بهار ۱۳۹۸ قیمت فروش یک کیلوگرم پشم گوسفند (شسته نشده) در کل کشور ۳۴۳۵۸ ریال بوده است. استان خراسان جنوبی با ۶۵۷۶۸ ریال و استان کردستان با ۸۷۰۷ ریال به ترتیب بالاترین و پایین‌ترین قیمت فروش را در کل کشور داشته‌اند. قیمت فروش این محصول نسبت به بهار ۹۷ معادل ۷۹/۰ درصد افزایش یافته است.

(۲-۲) شیر گوسفند (چرخ نشده)

در بهار ۱۳۹۸ قیمت فروش یک کیلوگرم شیر گوسفند چرخ نشده در کل کشور ۵۳۸۵۹ ریال بوده است که نسبت به بهار ۹۷ معادل ۲۲/۳ درصد افزایش یافته است. استان خراسان رضوی با ۸۶۵۳۰ ریال بالاترین و استان فارس با ۲۹۷۰۶ ریال پایین‌ترین قیمت فروش این محصول را در کل کشور داشته‌اند.

(۲-۳) شیر گاو (چرخ نشده)

در فصل بهار ۱۳۹۸ قیمت فروش یک کیلوگرم شیر گاو در کل کشور ۲۰۴۷۶ ریال بوده است که نسبت به بهار ۹۷ معادل ۶۴/۸ درصد افزایش داشته است. استان بوشهر با ۳۶۳۶۰ ریال بالاترین و استان آذربایجان غربی با ۱۶۲۸۵ ریال پایین‌ترین قیمت فروش را در کل کشور داشته‌اند.

ج - خدمات کشاورزی**(۱) خدمات ماشینی****(۱-۱) شخم زمین زراعی آبی با تراکتور**

در سه ماهه اول سال ۱۳۹۸ هزینه یکبار شخم یک هکتار زمین زراعی آبی با تراکتور در کل کشور ۲۵۴۰۴۸۹ ریال بوده است. استان اصفهان با ۴۹۹۲۱۳۹ ریال و استان ایلام با ۱۲۹۱۵۵۱ ریال به ترتیب بیشترین و کمترین هزینه انجام این خدمت را در کل کشور داشته‌اند. متوسط هزینه انجام این خدمت نسبت به بهار ۹۷ معادل ۳۸/۳ درصد افزایش داشته است.

۱-۲) شخم زمین زراعی دیم با تراکتور

در بهار ۱۳۹۸ هزینه یکبار شخم یک هکتار زمین زراعی دیم با تراکتور در کل کشور ۱۶۰۷۵۴۹ ریال بوده است. استان تهران با ۲۶۰۱۸۵۲ ریال و استان ایلام با ۱۲۶۲۶۸۹ ریال به ترتیب بیشترین و کمترین هزینه انجام این خدمت را در کل کشور داشته‌اند. متوسط هزینه انجام این خدمت نسبت به بهار ۹۷ معادل ۲۸/۴ درصد افزایش داشته است.

۱-۳) دیسک زمین آبی با تراکتور

در بهار ۱۳۹۸ هزینه یکبار دیسک یک هکتار زمین زراعی آبی با تراکتور در کل کشور ۱۱۲۹۶۳۴ ریال بوده است. استان گیلان با ۴۲۲۷۶۵۱ ریال و استان خوزستان با ۷۳۴۷۲۷ ریال به ترتیب بیشترین و کمترین هزینه انجام این خدمت را در کل کشور داشته‌اند. متوسط هزینه انجام این خدمت نسبت به بهار ۹۷ معادل ۴۳/۱ درصد افزایش داشته است.

۱-۴) دیسک زمین دیم با تراکتور

در بهار ۱۳۹۸ هزینه یکبار دیسک یک هکتار زمین زراعی دیم با تراکتور در کل کشور ۸۸۴۴۹۴ ریال بوده است. استان مازندران با ۲۵۹۴۲۰۳ ریال و استان مرکزی با ۵۵۳۴۹۸ ریال به ترتیب بیشترین و کمترین هزینه انجام این خدمت را در کل کشور داشته‌اند. متوسط هزینه انجام این خدمت نسبت به بهار ۹۷ معادل ۱۰/۶ درصد کاهش داشته است.

۲) خدمات نیروی انسانی

۲-۱) کارگر میوه‌چین (مرد)

در بهار ۱۳۹۸ دستمزد روزانه یک نفر کارگر میوه‌چین مرد در کل کشور ۶۴۹۴۲۰ ریال بوده است. استان آذربایجان شرقی با ۱۱۱۳۰۲۵ ریال و استان هرمزگان با ۴۷۱۵۴۳ ریال به ترتیب بالاترین و پایین‌ترین سطح دستمزد را در کل کشور داشته‌اند. سطح این دستمزد نسبت به بهار ۹۷ معادل ۳۴/۳ درصد افزایش یافته است.

۲-۲) کارگر میوه‌چین (زن)

در بهار ۱۳۹۸ دستمزد روزانه یک نفر کارگر میوه‌چین زن در کل کشور برابر ۵۲۸۲۸۳ ریال بوده است. استان اصفهان با ۷۸۶۲۴۶ ریال و استان هرمزگان با ۳۲۹۴۱۰ ریال به ترتیب بالاترین و پایین‌ترین سطح دستمزد را در کل کشور داشته‌اند. سطح این دستمزد نسبت به بهار ۹۷ معادل ۳۸/۴ درصد افزایش داشته است.

۲-۳) دروگر غلات (مرد)


در بهار ۱۳۹۸ دستمزد روزانه یک نفر کارگر دروگر غلات مرد در کل کشور ۸۷۶۷۳۲ ریال بوده است. استان آذربایجان شرقی با ۱۵۴۶۰۶۴ ریال بالاترین و استان گلستان با ۴۸۸۸۸۹ ریال پایین‌ترین سطح دستمزد را در کل کشور داشته‌اند. به طور متوسط سطح این دستمزد نسبت به بهار ۹۷ معادل ۵۲/۰ درصد افزایش داشته است.

۲-۴) کارگر وجین‌کار و تنک‌کار (مرد)

در بهار ۱۳۹۸ دستمزد روزانه یک نفر کارگر وجین‌کار و تنک‌کار مرد در کل کشور ۷۶۷۵۵۵ ریال بوده است. استان مازندران با ۱۱۹۴۴۲۲ ریال و استان گلستان با ۴۷۹۱۹۵ ریال به ترتیب بالاترین و پایین‌ترین سطح دستمزد را در کل کشور داشته‌اند. متوسط سطح این دستمزد نسبت به بهار ۹۷ معادل ۲۸/۴ درصد افزایش یافته است.

۲-۵) کارگر وجین‌کار و تنک‌کار (زن)

در بهار ۱۳۹۸ دستمزد روزانه یک نفر کارگر وجین‌کار و تنک‌کار زن در کل کشور برابر ۸۶۲۵۶۹ ریال بوده است. استان گیلان با ۱۳۲۶۳۳۲ ریال و استان گلستان با ۳۶۷۰۶۳ ریال به ترتیب بالاترین و پایین‌ترین سطح دستمزد را در کل کشور داشته‌اند. سطح این دستمزد نسبت به بهار ۹۷ به طور متوسط ۳۰/۸ درصد افزایش یافته است.

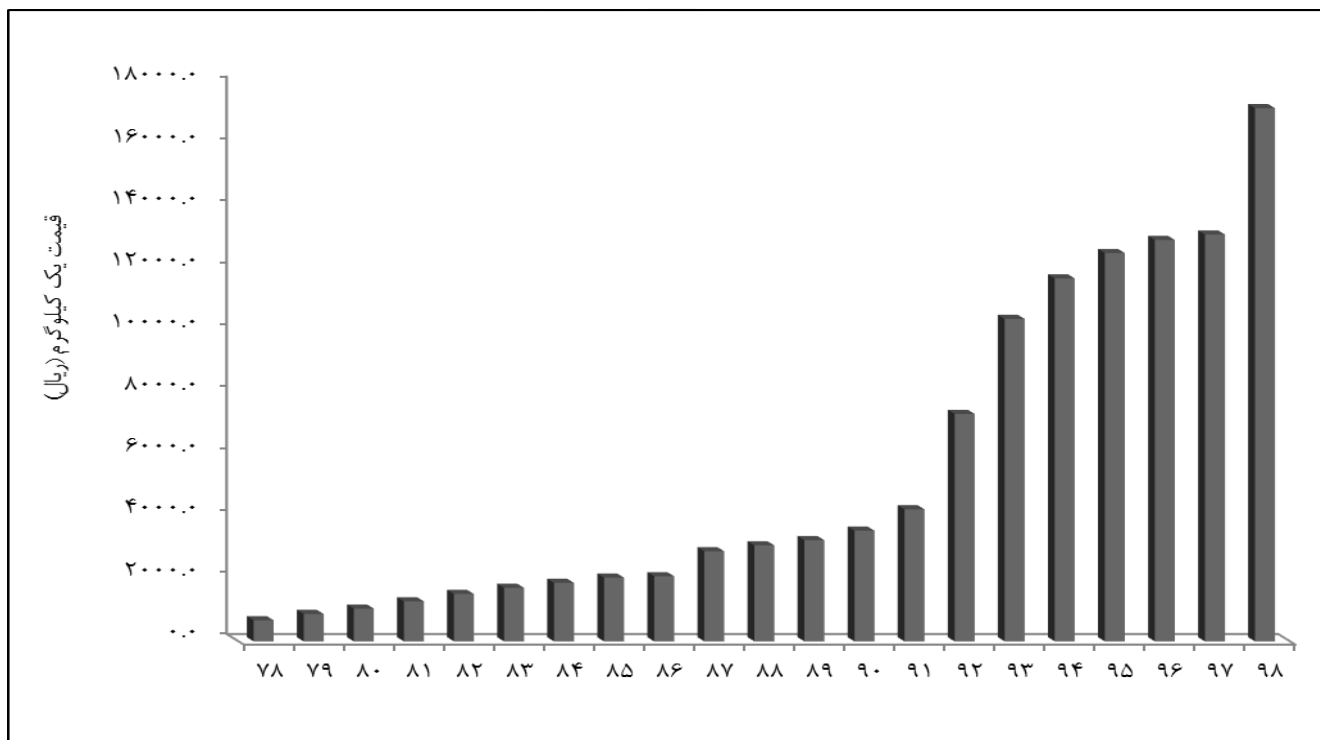


بخش سوم
نمودارهای منتخب

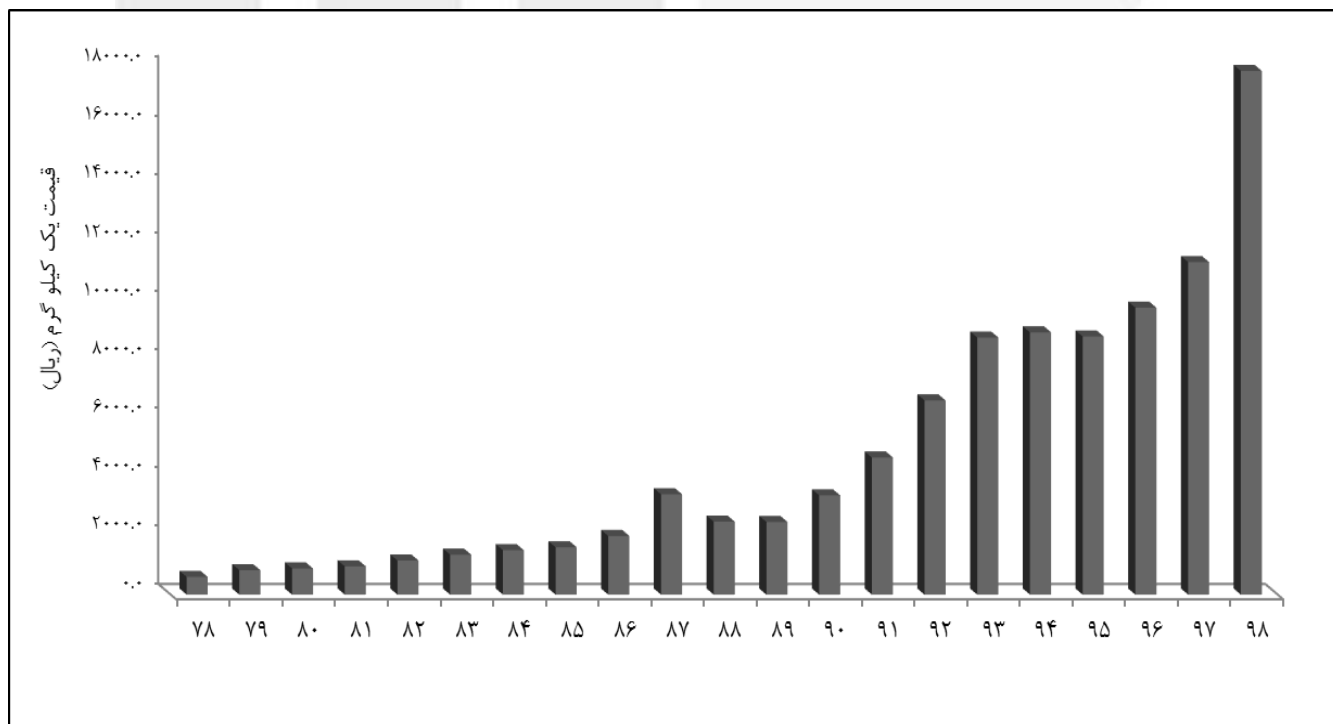
مرکز آمار رای ایران

قیمت فروش غلات در کل کشور، فصل بهار، طی سال‌های ۱۳۷۸ - ۱۳۹۸

گندم

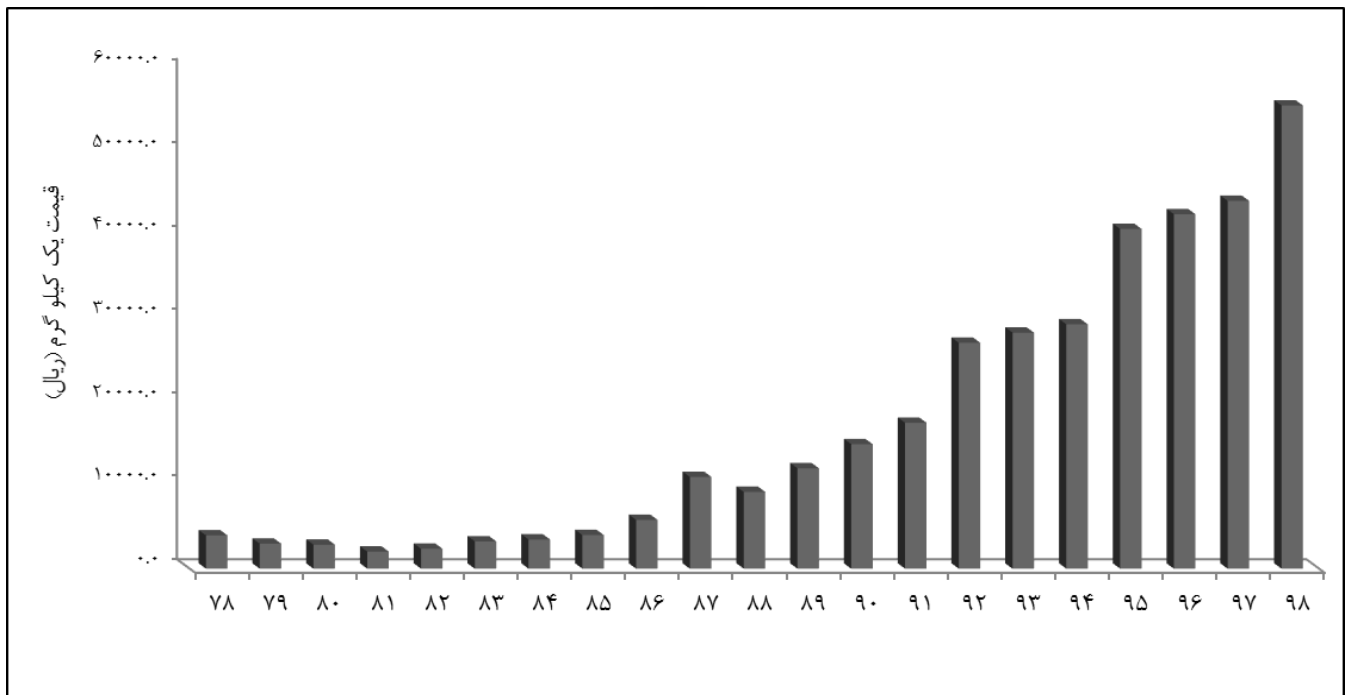


جو

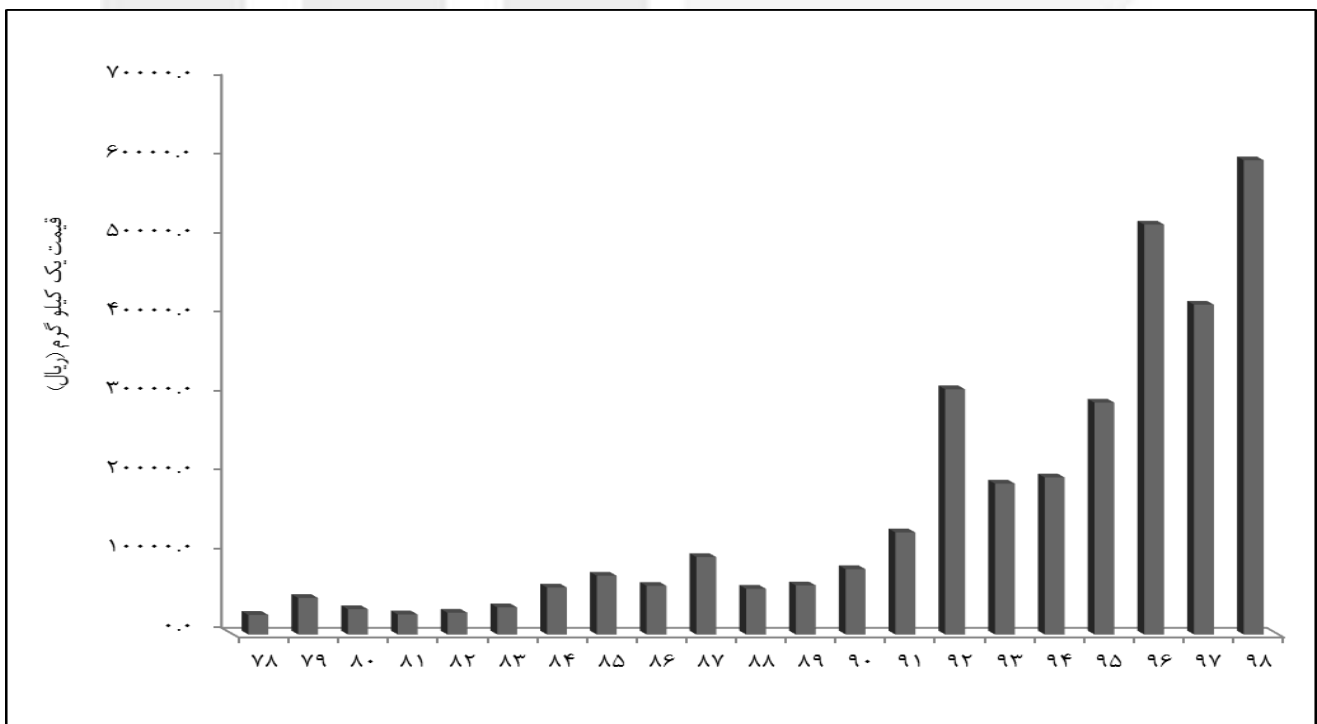


متوسط قیمت فروش حبوب در بهار، سال‌های ۱۳۷۸ - ۱۳۹۸

عدس

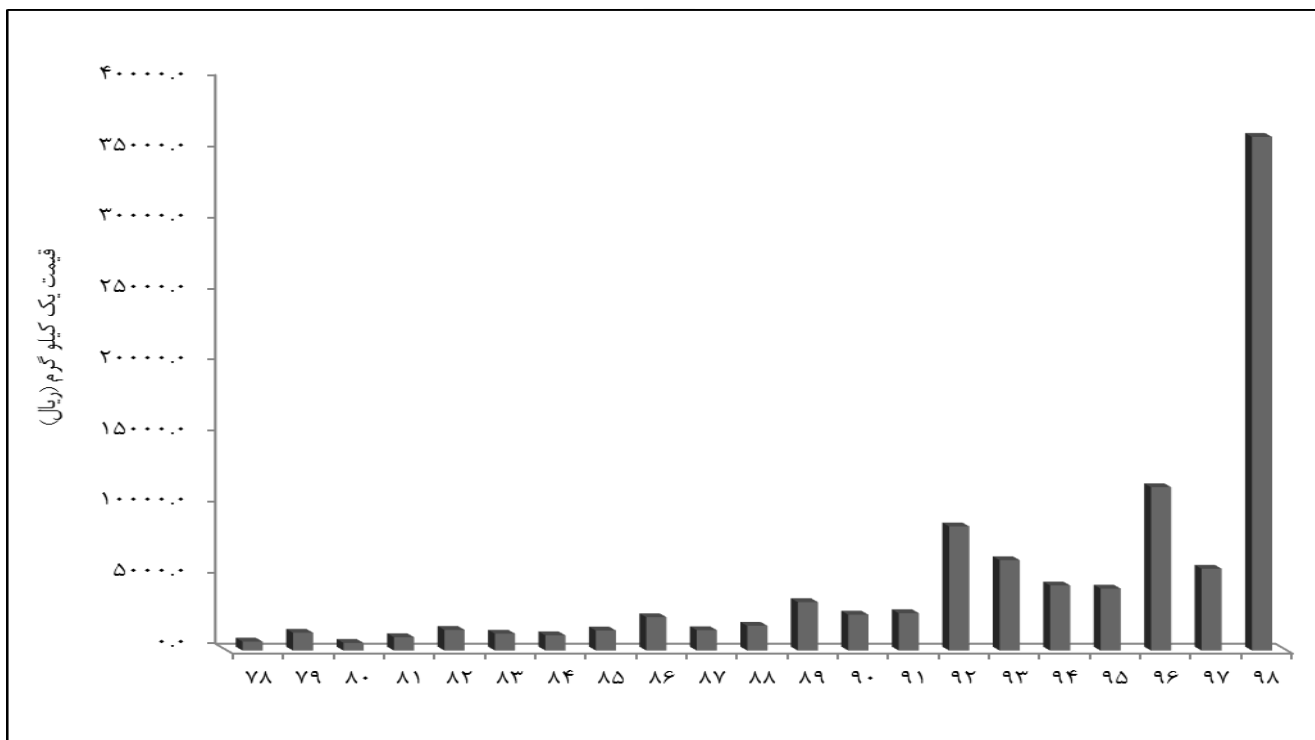


نخود

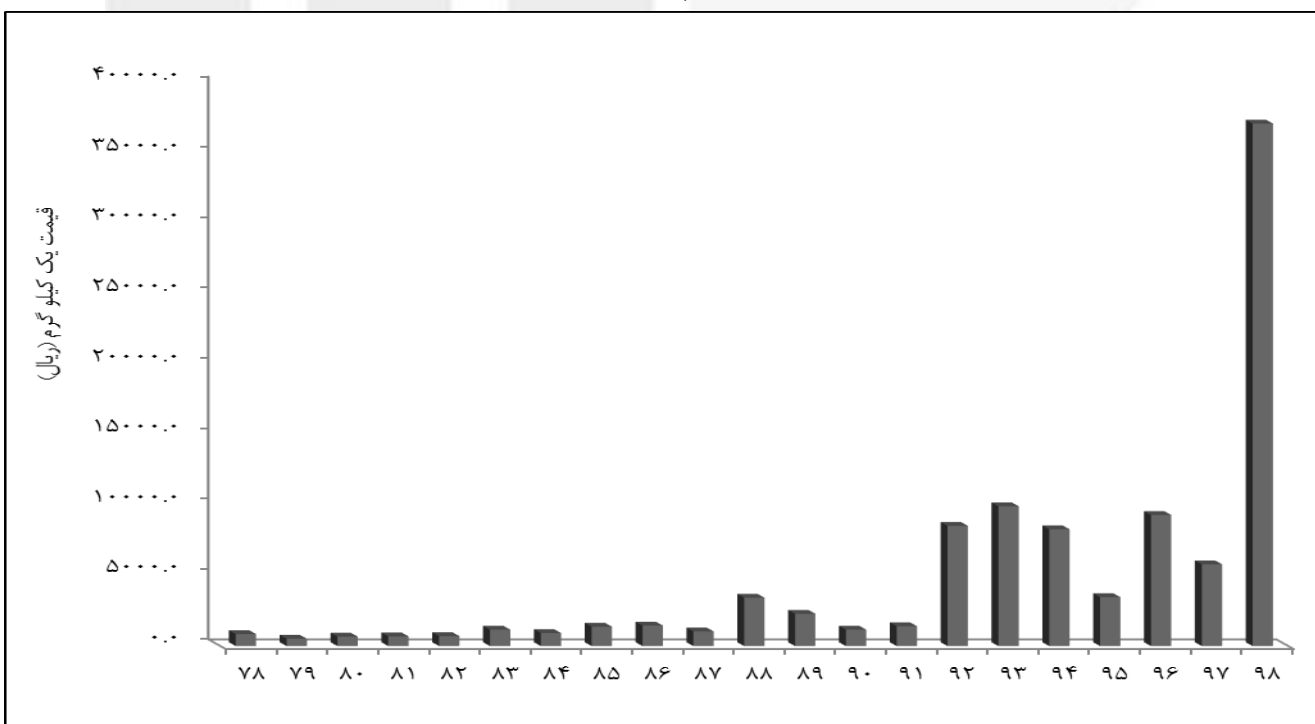


متوسط قیمت فروش سبزی‌ها در کل کشور، فصل بهار، طی سال‌های ۱۳۷۸-۱۳۹۸

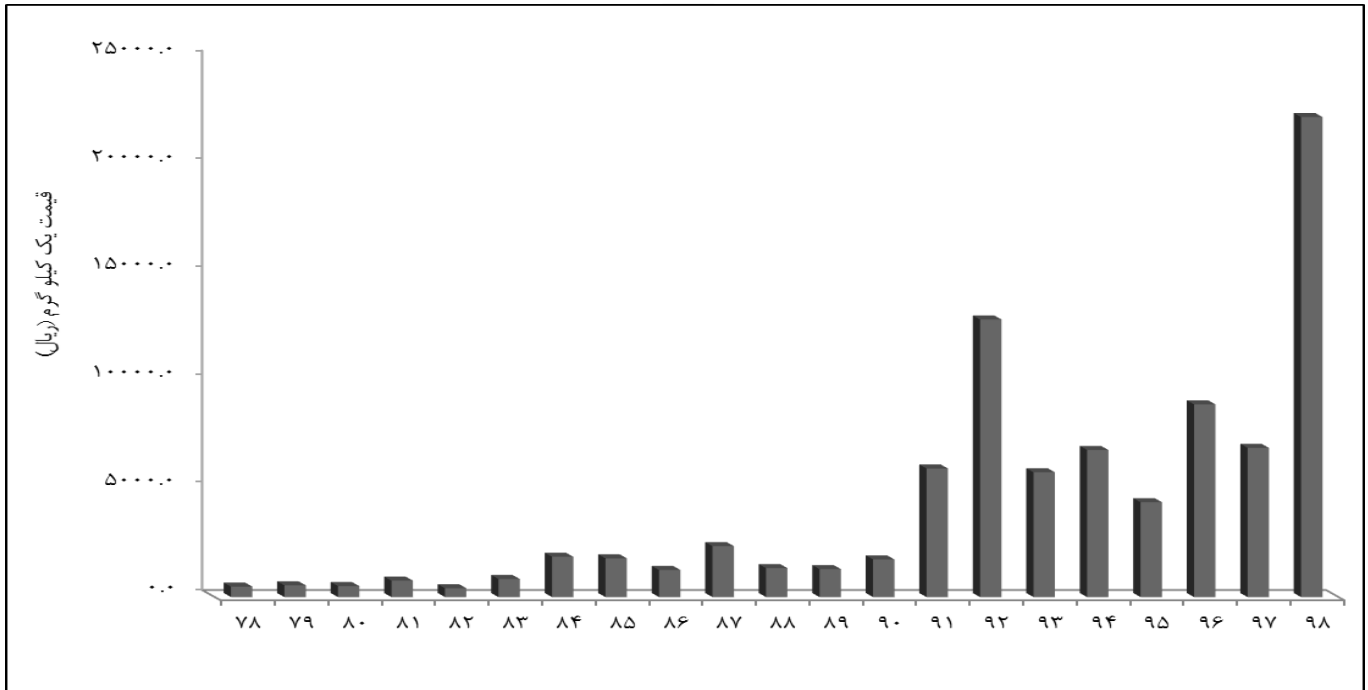
سیب زمینی



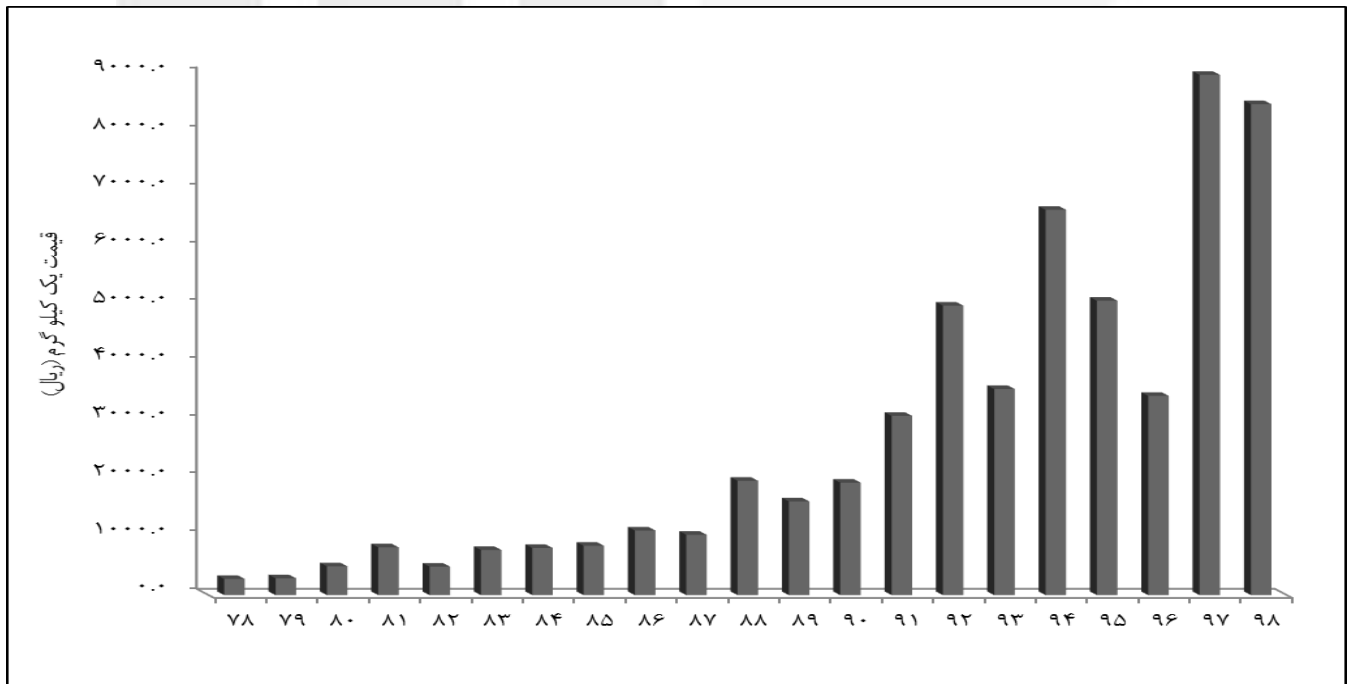
پیاز



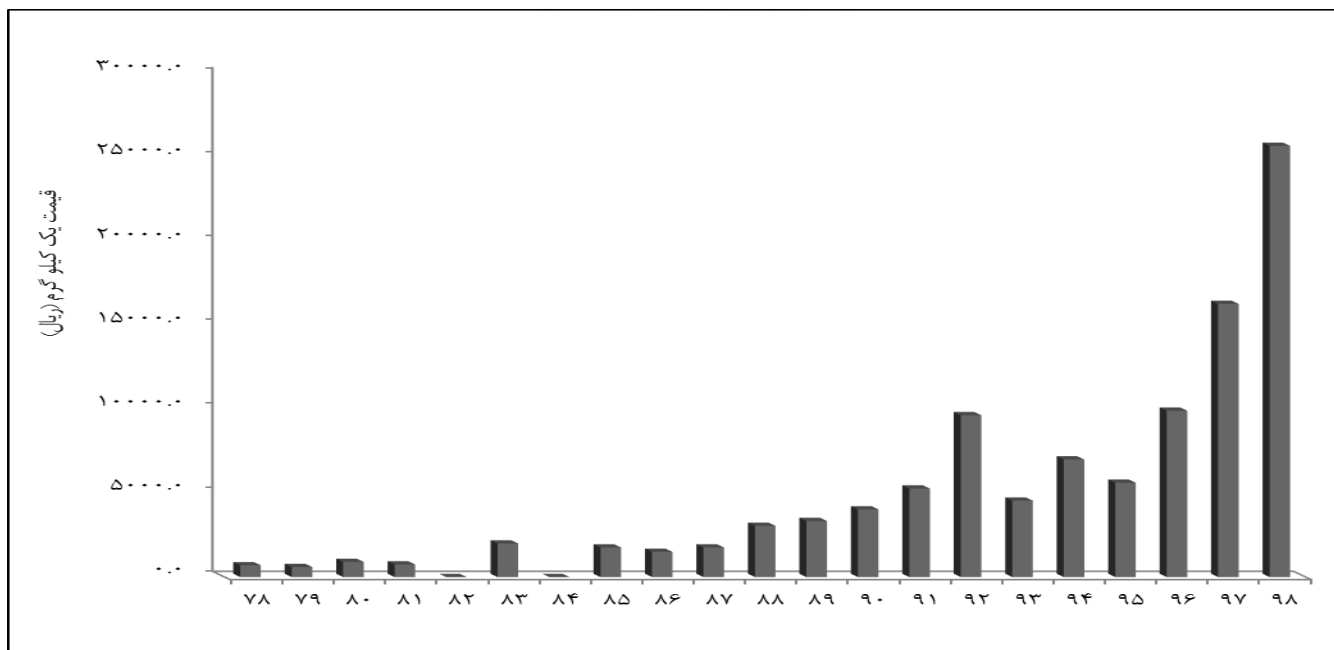
متوسط قیمت فروش سبزی‌ها در کل کشور، فصل بهار، طی سال‌های ۱۳۷۸-۱۳۹۸
گوجه فرنگی



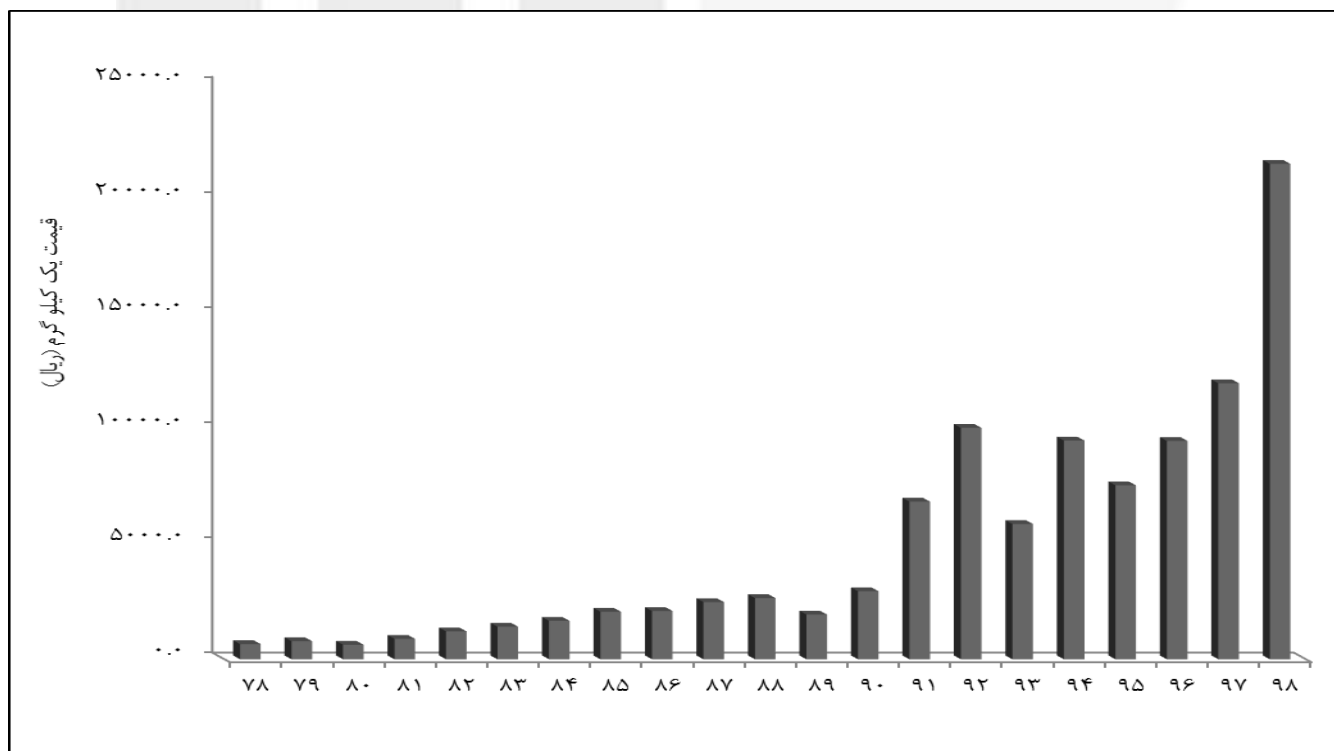
متوسط قیمت فروش محصولات جالیزی در کل کشور، فصل بهار، طی سال‌های ۱۳۷۸-۱۳۹۸
هندوانه



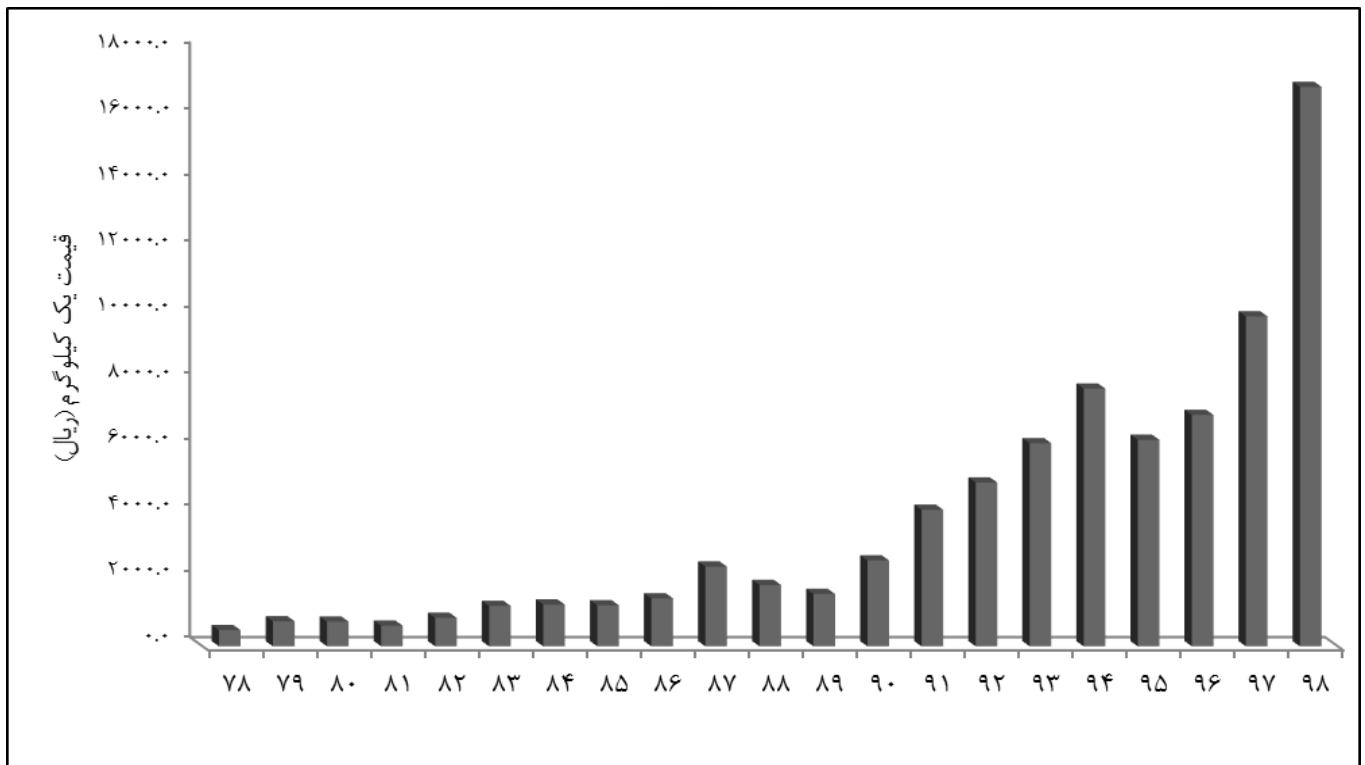
متوسط قیمت فروش محصولات جالیزی در کل کشور، فصل بهار، طی سال‌های ۱۳۷۸-۱۳۹۸
خریزه



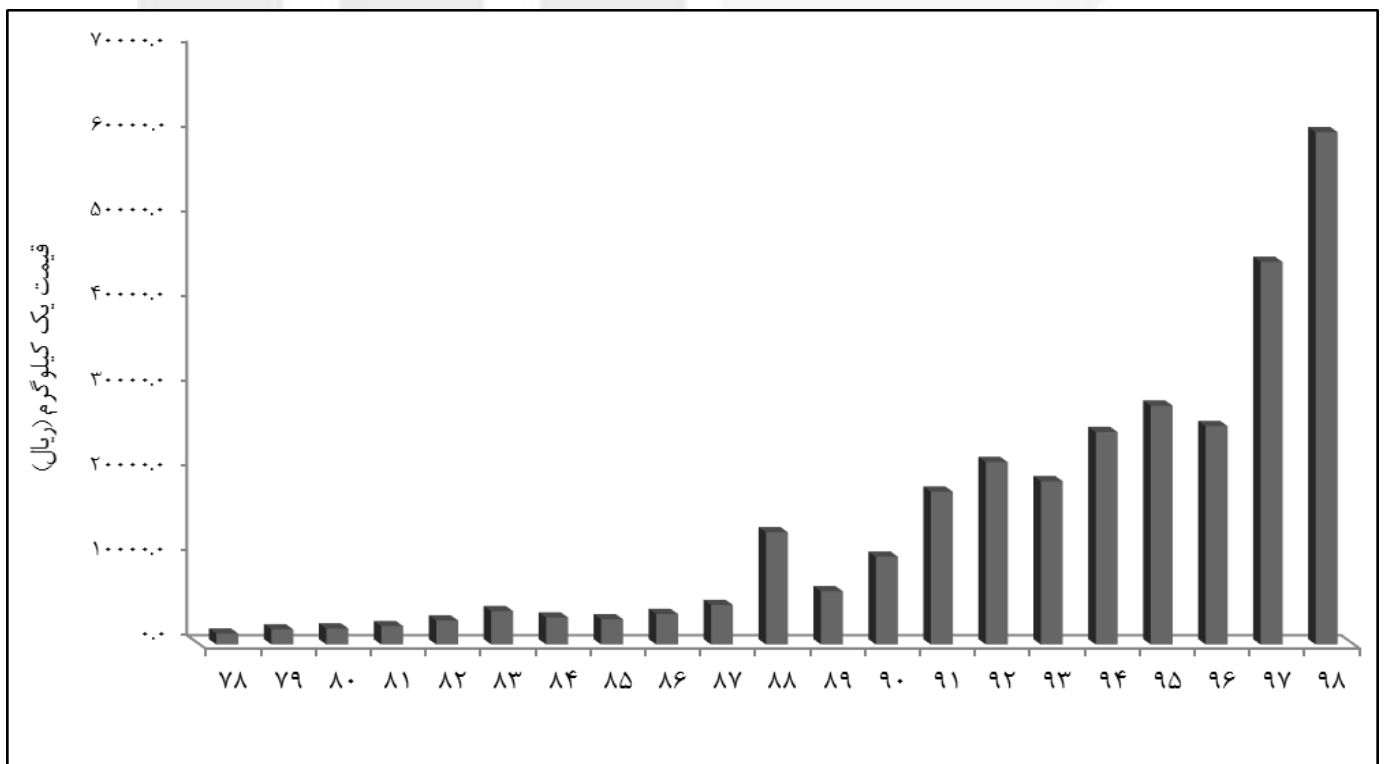
خیار



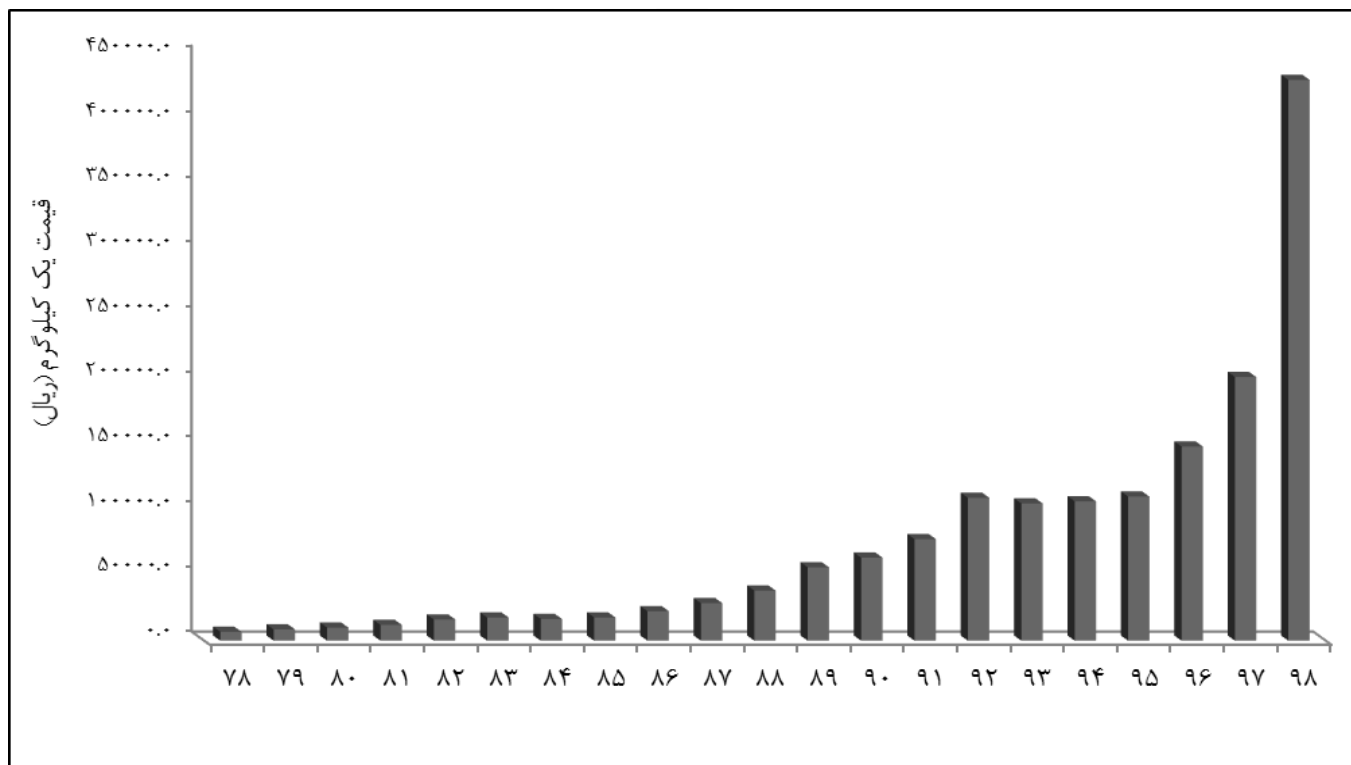
متوسط قیمت فروش علوفه در کل کشور، فصل بهار، طی سال‌های ۱۳۷۸-۱۳۹۸
 یونجه خشک



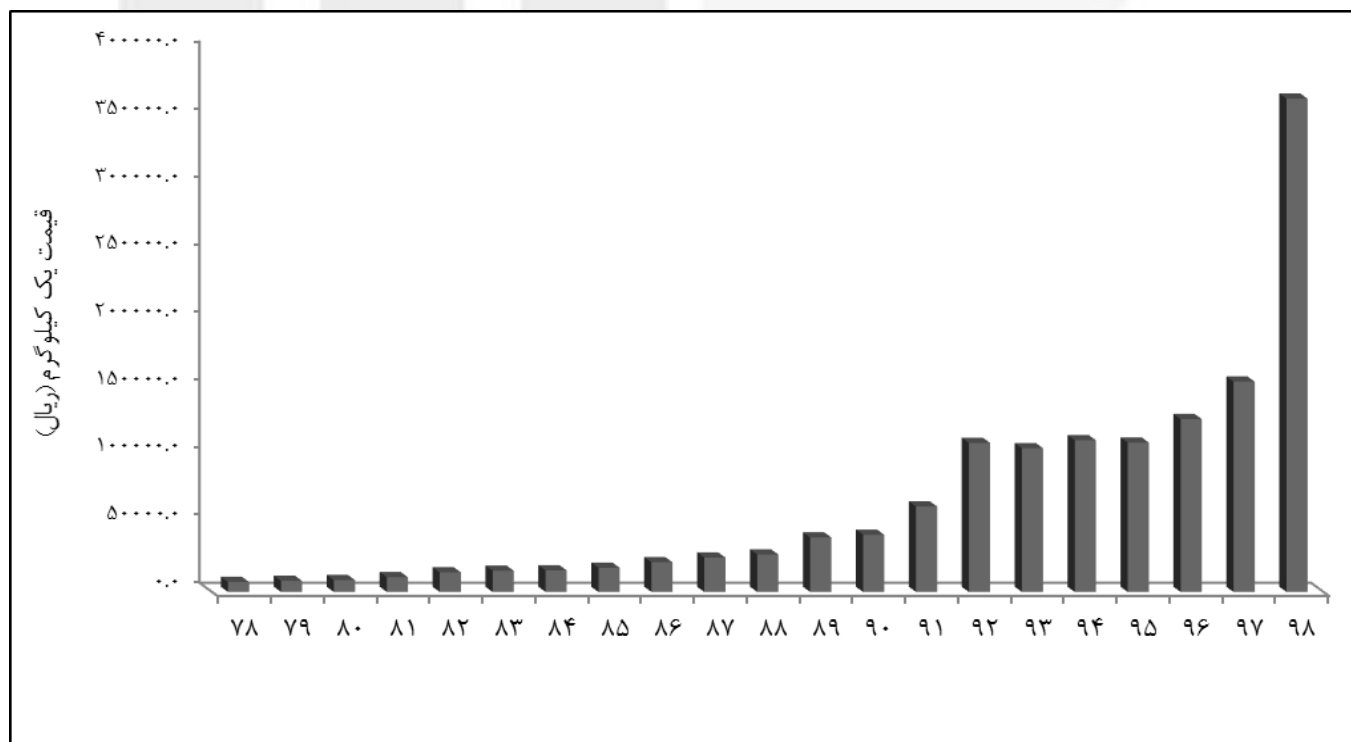
متوسط قیمت فروش میوه‌های دانه‌دار در کل کشور، فصل بهار، طی سال‌های ۱۳۷۸-۱۳۹۸
 سیب درختی



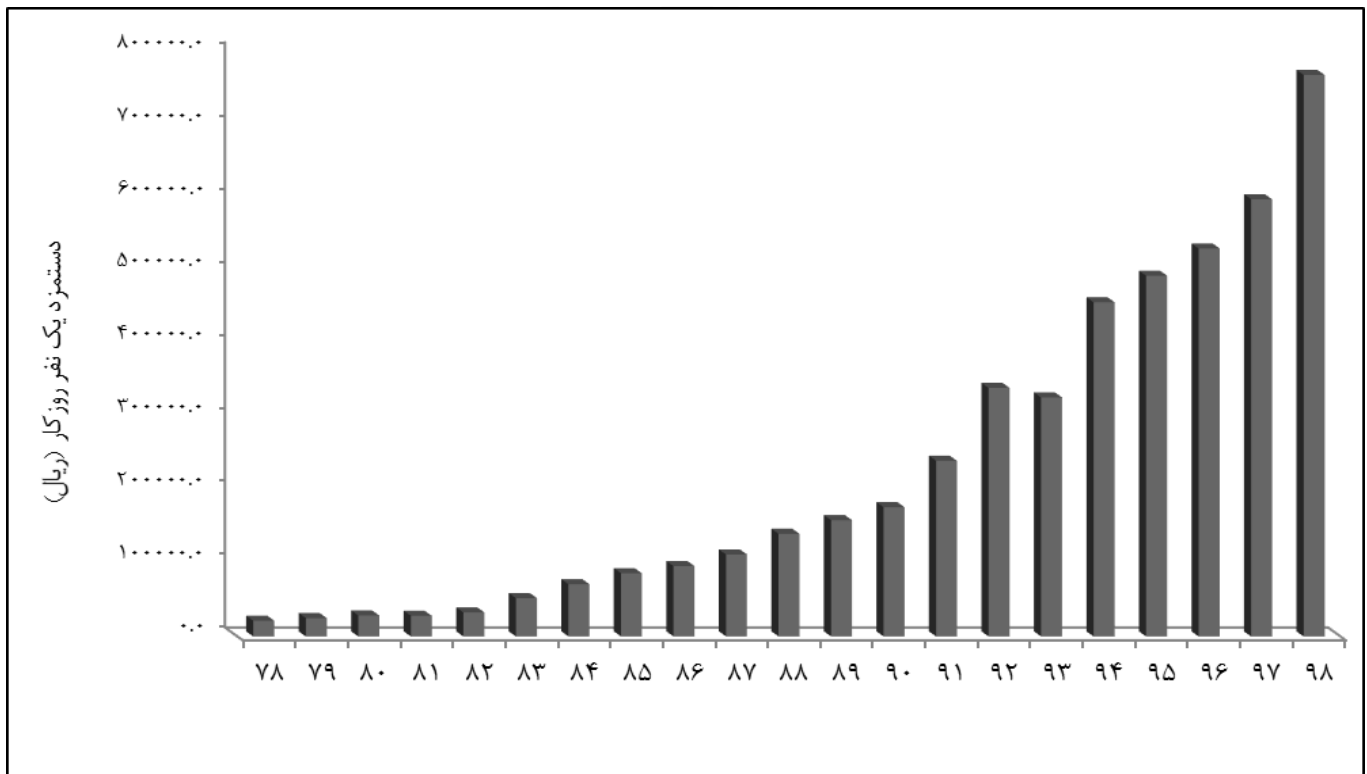
متوسط قیمت فروش دام به صورت زنده در کل کشور، فصل بهار، طی سال‌های ۱۳۷۸-۱۳۹۸
گوسفند



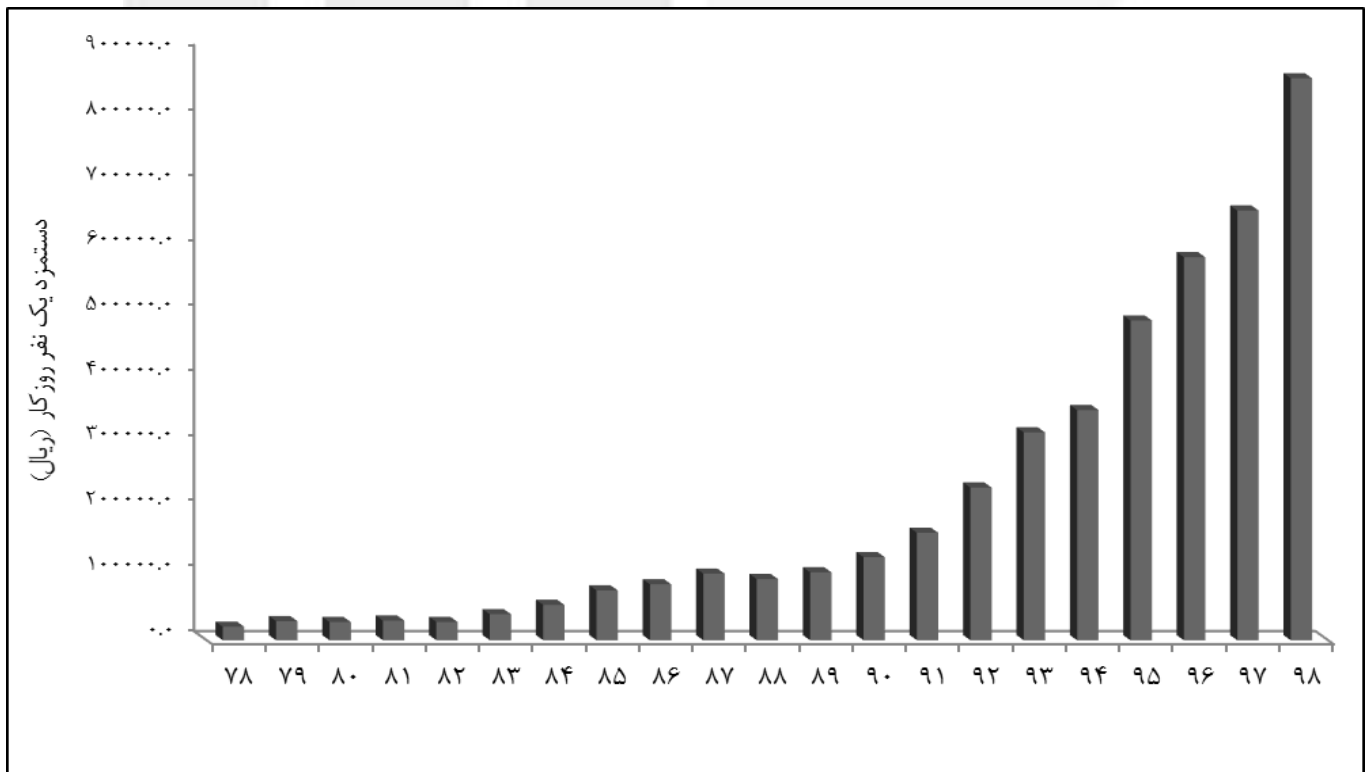
گاو کمتر از دو سال پرواری



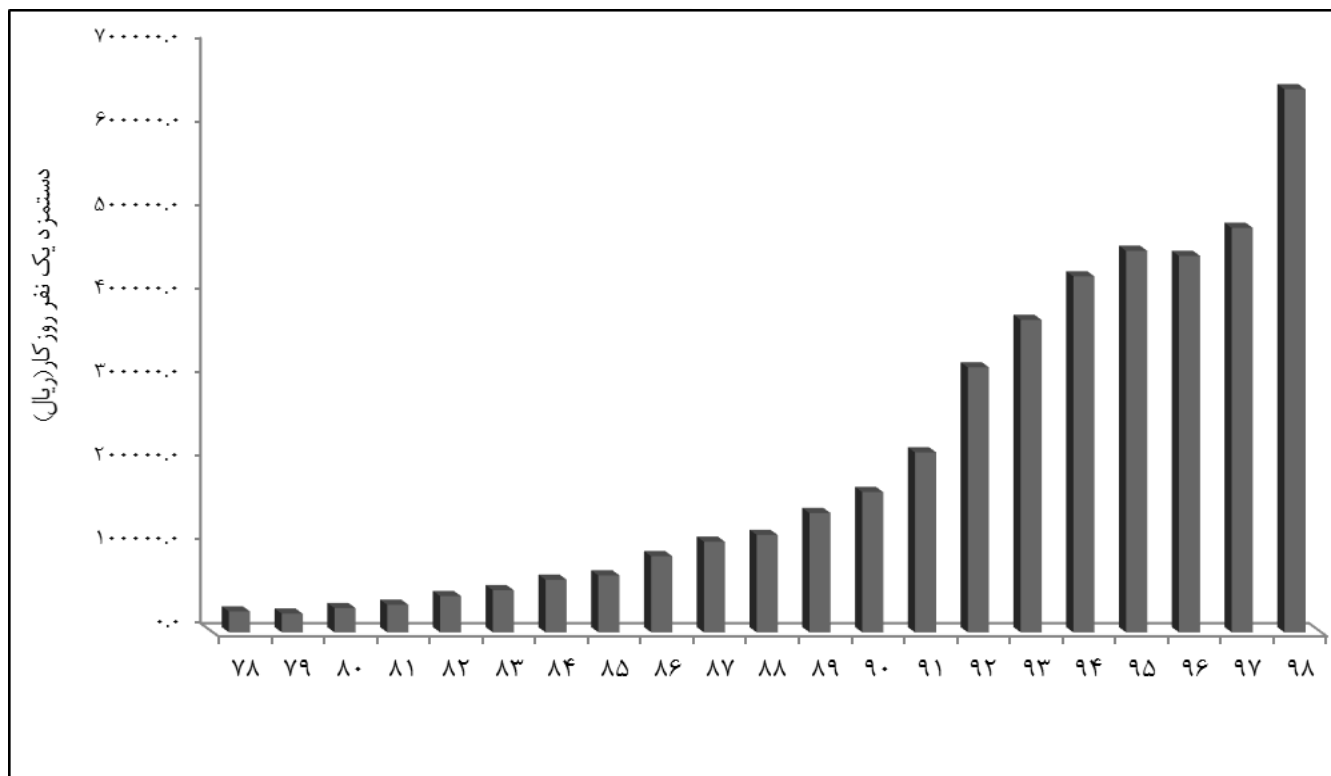
دستمزد کارگر کشاورزی در کل کشور، فصل بهار، طی سال‌های ۱۳۷۸-۱۳۹۸
کارگر وجین کار (مرد)



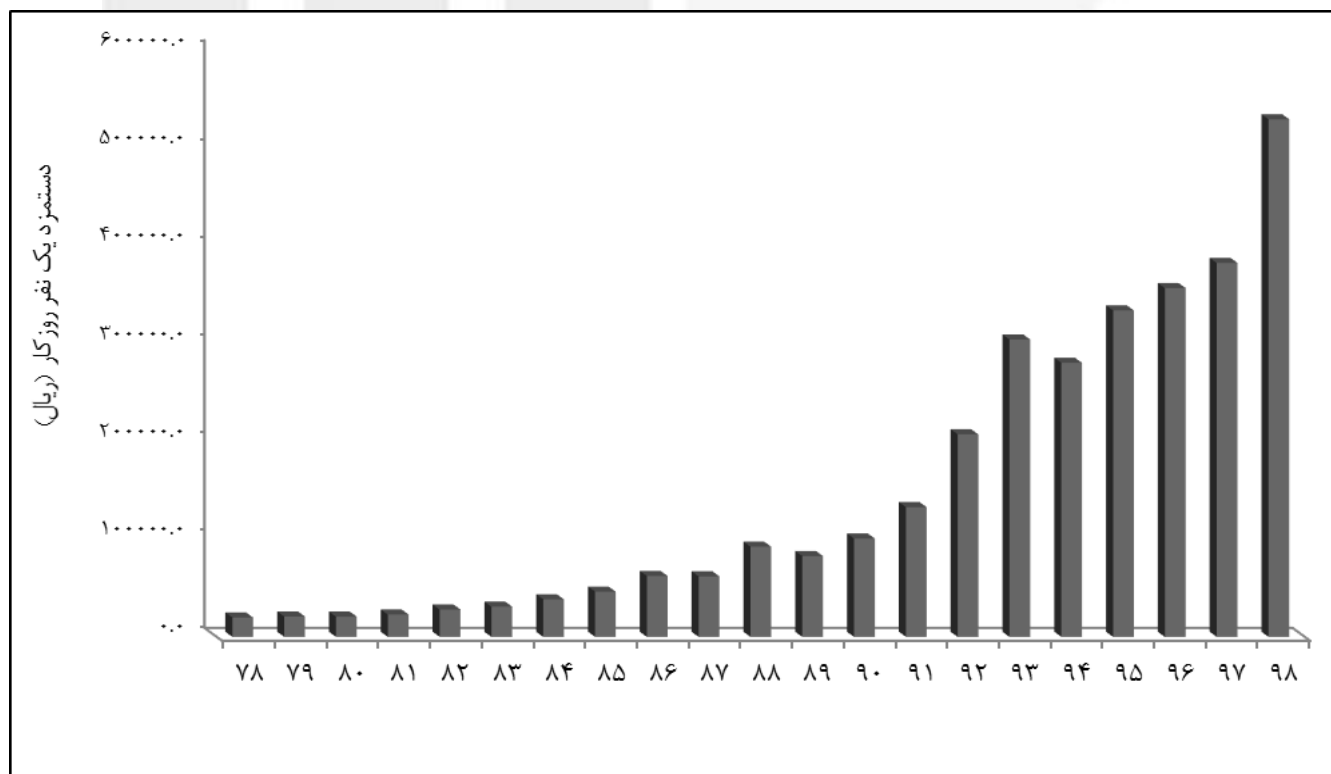
کارگر وجین کار (زن)



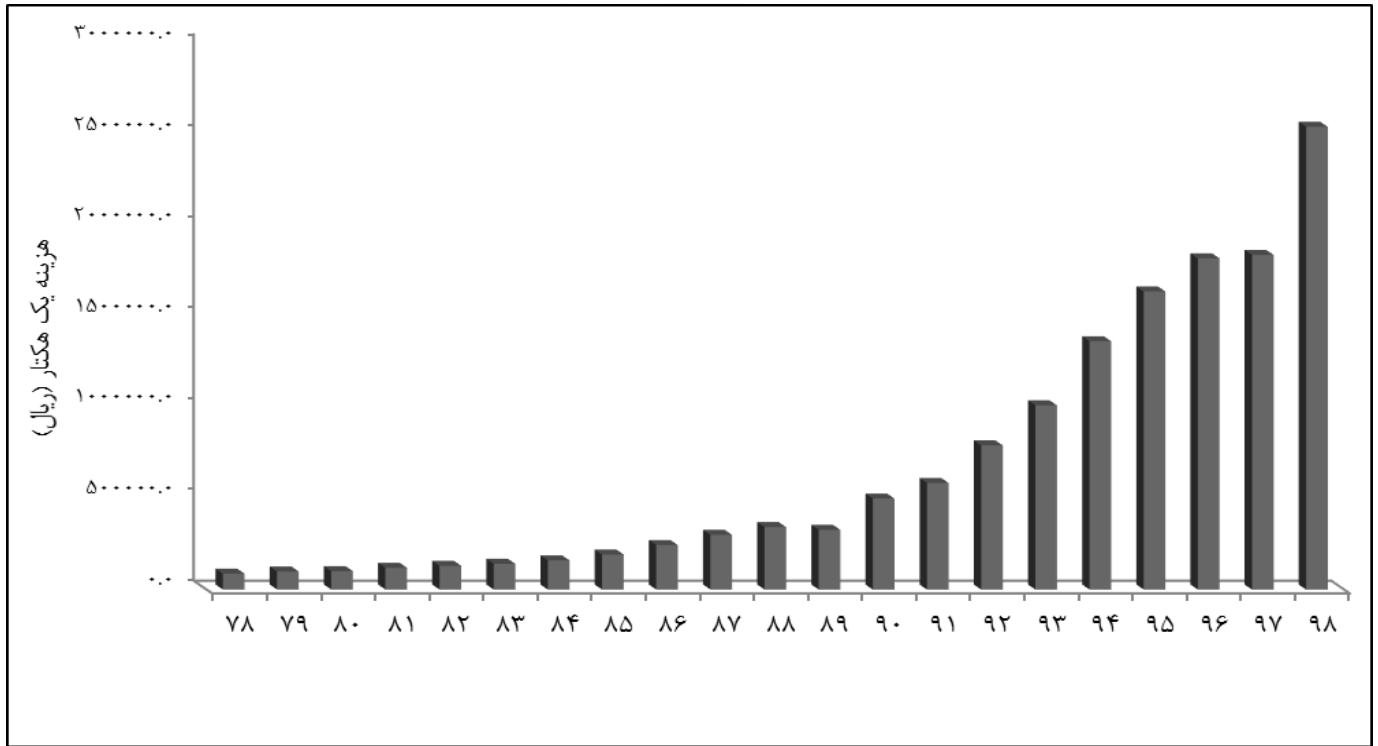
دستمزد کارگر کشاورزی در کل کشور، فصل بهار، طی سال‌های ۱۳۷۸-۱۳۹۸
کارگر میوه چین (مرد)



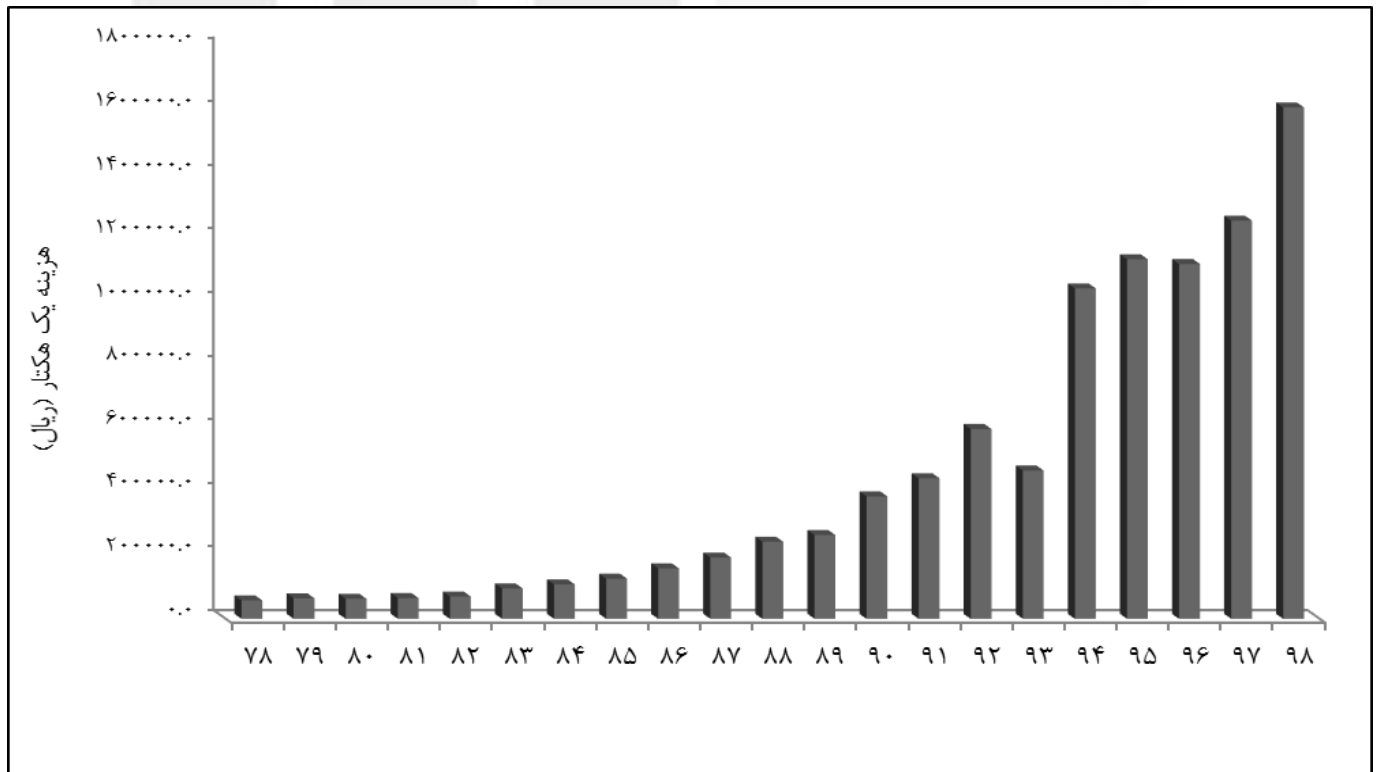
کارگر میوه چین (زن)



روند هزینه خدمات کشاورزی در کل کشور، فصل بهار، طی سال‌های ۱۳۷۸-۱۳۹۸
شخم زمین آبی با تراکتور



شخم زمین دیم با تراکتور



بخش چهارم

جداول متوسط فصلی قیمت فروش محصولات و
متوسط فصلی هزینه خدمات کشاورزی به تفکیک استان

مرکز آمار ایران

۱- متوسط قیمت فروش یک کیلوگرم از محصولات کشاورزی: بهار ۱۳۹۸ (ریال)

ارزن	جو	شلتوک	ذرت دانه‌ای	گندم	استان
۵۰۰۰۰/۰	۱۷۸۵۱/۱	۹۵۶۵۲/۲	×	۱۷۲۰۹/۹	کل کشور
×	۱۷۹۹۸/۰	×	×	۱۲۵۹۱/۷	آذربایجان شرقی
×	×	×	×	×	آذربایجان غربی
×	۱۸۴۹۰/۹	×	×	×	اردبیل
×	۱۷۶۲۵/۱	×	×	۱۷۱۳۱/۰	اصفهان
×	۱۶۹۹۵/۳	×	×	×	البرز
×	۱۷۰۱۴/۵	×	×	۱۷۰۷۷/۳	ایلام
×	۱۸۹۰۹/۳	×	×	۱۷۱۷۷/۷	بوشهر
×	۱۸۳۲۸/۴	×	×	۱۷۴۴۶/۱	تهران
×	۱۸۶۲۱/۲	×	×	×	چهارمحال و بختیاری
×	۲۰۵۴۵/۷	×	×	۱۷۲۱۰/۲	خراسان جنوبی
×	۱۸۵۲۳/۷	×	×	۱۷۸۸۱/۹	خراسان رضوی
×	۱۶۳۵۳/۶	×	×	۱۷۹۱۱/۹	خراسان شمالی
×	۲۰۷۴۶/۷	×	×	۱۷۳۰۴/۶	خوزستان
×	×	×	×	×	زنجان
×	۱۷۰۴۳/۹	×	×	۱۷۱۶۳/۰	سمنان
×	۱۴۸۵۸/۶	×	×	۱۶۵۶۷/۶	سیستان و بلوچستان
×	۱۶۸۶۲/۹	×	×	۱۷۴۰۰/۵	فارس
×	×	×	×	×	قزوین
×	۱۸۱۰۱/۷	×	×	۱۷۳۰۷/۰	قم
×	۲۰۵۵۵/۶	×	×	×	کردستان
۵۰۰۰۰/۰	۱۷۰۲۷/۲	×	×	۱۷۹۵۵/۳	کرمان
×	۲۰۹۵۱/۷	×	×	۱۷۳۱۶/۵	کرمانشاه
×	۱۷۴۰۶/۹	×	×	۱۷۰۵۳/۶	کهگیلویه و بویراحمد
×	۱۶۲۰۱/۳	۹۵۶۵۲/۲	×	۱۷۰۴۱/۲	گلستان
×	×	×	×	×	گیلان
×	۲۰۹۹۲/۸	×	×	۱۷۰۰۰/۵	لرستان
×	۱۷۰۸۲/۸	×	×	۱۷۰۹۱/۴	مازندران
×	۱۷۷۶۴/۲	×	×	۱۷۰۶۵/۷	مرکزی
×	×	×	×	۱۷۴۷۷/۰	هرمزگان
×	×	×	×	×	همدان
×	۱۸۷۳۷/۴	×	×	۱۹۸۵۴/۵	یزد



۱- متوسط قیمت فروش یک کیلوگرم از محصولات کشاورزی: بهار ۱۳۹۸ (دنباله)

استان	سیب زمینی	نخود	لوبیا سفید	لوبیا قرمز	لوبیا چیتی
کل کشور	۳۶۱۲۲/۷	۶۰۰۰۹/۸	۷۶۹۹۴/۵	۷۳۵۴۲/۱	۶۹۲۹۰/۲
آذربایجان شرقی	×	۵۴۴۳۰/۸	×	×	×
آذربایجان غربی	×	×	×	×	×
اردبیل	×	×	×	×	×
اصفهان	۴۹۰۶۰/۶	۶۲۵۳۷/۳	×	×	×
البرز	×	۴۲۷۲۷/۰	×	×	×
ایلام	×	۷۴۳۵۷/۶	۷۶۹۹۴/۵	۷۳۵۴۲/۱	۷۶۴۵۷/۵
بوشهر	×	×	×	×	×
تهران	×	×	×	×	×
چهارمحال و بختیاری	×	۵۳۸۷۲/۱	×	×	×
خراسان جنوبی	×	×	×	×	×
خراسان رضوی	×	۶۱۳۳۳/۵	×	×	×
خراسان شمالی	×	×	×	×	×
خوزستان	۱۸۰۴۹/۲	×	×	×	×
زنجان	۵۴۶۰۲/۴	×	×	×	×
سمنان	×	×	×	×	×
سیستان و بلوچستان	×	×	×	×	×
فارس	۵۰۵۷۱/۵	۶۰۸۴۷/۹	×	×	×
قزوین	×	×	×	×	×
قم	×	×	×	×	×
کردستان	×	×	×	×	×
کرمان	۳۳۰۸۰/۸	×	×	×	×
کرمانشاه	×	۵۲۵۸۷/۷	×	×	×
کهگیلویه و بویراحمد	×	×	×	×	×
گلستان	۳۳۹۶۰/۷	×	×	×	×
گیلان	×	×	×	×	۵۸۰۰۶/۰
لرستان	×	۷۸۰۵۱/۹	×	×	×
مازندران	×	×	×	×	×
مرکزی	×	×	×	×	×
هرمزگان	۲۹۱۹۷/۲	×	×	×	×
همدان	×	۶۰۰۰۰/۰	×	×	×
یزد	×	×	×	×	×

۱- متوسط قیمت فروش یک کیلوگرم از محصولات کشاورزی: بهار ۱۳۹۸ (دنباله)

استان	عدس	پیاز	گوجه فرنگی	بادنجان	سیر
کل کشور	۵۵۵۴۲/۸	۳۷۱۳۳/۷	۲۲۲۴۵/۱	۱۹۷۸۲/۴	۱۷۳۸۲/۷
آذربایجان شرقی	×	×	×	×	۱۱۳۹۳/۷
آذربایجان غربی	×	×	×	×	×
اردبیل	۴۶۱۲۰/۲	×	×	×	×
اصفهان	×	۱۶۹۲۸/۶	۳۵۵۹۱/۱	۲۸۲۶۷/۱	۳۷۱۴۲/۹
البرز	×	×	×	×	×
ایلام	۵۵۸۴۸/۴	۲۰۰۰۰/۰	۲۲۵۸۲/۴	۱۷۷۸۸/۶	×
بوشهر	×	۴۰۱۷۳/۹	۲۰۵۱۰/۷	۱۲۰۷۰/۳	×
تهران	×	×	۲۵۰۵۲/۴	۱۵۳۰۶/۹	۱۶۸۹۱/۶
چهارمحال و بختیاری	۴۵۳۷۷/۲	×	×	×	×
خراسان جنوبی	×	×	×	×	۹۶۳۰۲/۱
خراسان رضوی	۵۱۵۳۶/۱	×	×	×	۴۳۲۸۴/۳
خراسان شمالی	۵۶۹۳۱/۶	×	×	×	×
خوزستان	×	۱۸۱۴۴/۱	۲۱۲۳۰/۹	۱۰۵۱۱/۰	۲۲۰۷۹/۷
زنجان	×	×	×	×	۱۲۸۸۲/۴
سمنان	×	×	×	×	۵۰۰۰۰/۰
سیستان و بلوچستان	×	۱۹۴۲۵/۴	۱۸۹۹۸/۶	۱۲۶۱۹/۶	۴۰۱۹۰/۴
فارس	۶۱۳۶۰/۱	۱۴۳۵۹/۱	۲۰۲۱۷/۸	۲۲۱۳۸/۷	۳۰۹۶۶/۱
قزوین	×	×	×	×	۲۰۰۶۰/۰
قم	×	۱۱۷۵۰/۰	×	×	×
کردستان	×	×	×	×	×
کرمان	×	۳۱۰۹۰/۶	۲۳۰۴۴/۰	۳۴۹۷۱/۹	×
کرمانشاه	۷۱۴۷۳/۲	×	×	×	×
کهگیلویه و بویراحمد	۶۹۸۹۶/۹	×	۱۶۳۷۸/۴	×	×
گلستان	۵۱۷۰۰/۰	×	۲۲۸۹۸/۰	×	۲۲۸۵۷/۱
گیلان	×	۴۷۲۸۳/۷	×	×	۷۹۵۸۳/۴
لرستان	۶۲۰۲۵/۳	×	×	×	×
مازندران	×	۳۹۴۳۴/۰	×	۳۵۰۷۸/۱	۱۸۶۵۸/۱
مرکزی	×	×	۲۹۸۶۷/۳	×	×
هرمزگان	×	۶۱۰۱۲/۰	۲۳۸۱۹/۸	۲۲۳۹۰/۷	×
همدان	۶۰۰۰۰/۰	×	×	×	×
یزد	×	۲۹۱۴۸/۹	۲۰۴۹۹/۱	۳۴۴۹۷/۵	×



۱- متوسط قیمت فروش یک کیلوگرم از محصولات کشاورزی: بهار ۱۳۹۸ (دنباله)

استان	هویج فرنگی	تریچه	کاهو	لوبیا سبز	باقلا سبز
کل کشور	۱۶۰۹۰/۱	۱۵۷۸۴/۱	۱۶۹۵۴/۰	۴۱۳۴۱/۶	۱۵۰۶۵/۴
آذربایجان شرقی	×	×	×	×	×
آذربایجان غربی	×	۳۱۸۷۲/۲	×	×	×
اردبیل	×	۴۱۴۰۸/۸	×	×	×
اصفهان	۲۲۲۹۵/۱	۱۵۰۹۰/۹	×	×	۲۸۳۵۳/۵
البرز	×	۲۳۴۱۰/۴	۱۲۶۰۸/۷	×	×
ایلام	×	۳۴۶۹۳/۴	×	۴۷۷۹۹/۷	۸۶۶۴/۶
بوشهر	×	×	×	×	×
تهران	×	۸۹۳۰/۵	۱۲۹۲۵/۸	۵۰۵۴۶/۱	×
چهارمحال و بختیاری	×	×	×	×	×
خراسان جنوبی	×	×	۳۲۵۰۰/۰	×	×
خراسان رضوی	×	×	×	×	×
خراسان شمالی	×	×	×	×	×
خوزستان	۱۵۷۹۵/۴	۱۳۸۹۸/۹	۲۰۳۸۱/۴	×	۱۸۰۸۷/۴
زنجان	×	×	×	×	×
سمنان	×	×	×	×	×
سیستان و بلوچستان	×	×	×	×	۲۰۰۰۰/۰
فارس	۳۱۲۵۰/۰	۲۷۸۹۴/۷	۱۶۹۶۸/۱	۲۴۹۲۵/۴	۱۵۲۴۲/۷
قزوین	×	×	×	×	×
قم	×	۱۲۹۶۳/۶	×	×	×
کردستان	×	×	×	×	×
کرمان	×	۲۰۲۸۸/۵	×	۴۱۴۳۷/۵	۵۷۰۰۰/۰
کرمانشاه	×	۱۷۰۰۰/۰	×	×	۲۰۰۰۰/۰
کهگیلویه و بویراحمد	×	۲۶۳۲۶/۱	×	×	×
گلستان	×	×	۱۱۹۰۴/۸	×	۱۳۲۲۳/۳
گیلان	×	۵۲۹۹۸/۲	×	۴۵۴۴۱/۲	۳۴۳۵۴/۵
لرستان	×	۱۴۱۶۴/۱	×	×	۱۶۹۰۰/۶
مازندران	×	۳۱۱۹۶/۴	۲۱۳۳۷/۳	۳۶۵۲۱/۸	۱۶۶۱۴/۶
مرکزی	×	۲۰۰۰۰/۰	×	×	×
هرمزگان	×	۲۰۰۰۰/۰	۲۰۰۰۰/۰	۳۵۳۲۳/۷	×
همدان	×	×	×	×	×
یزد	×	×	×	×	۴۶۵۱۱/۶



۱- متوسط قیمت فروش یک کیلوگرم از محصولات کشاورزی: بهار ۱۳۹۸ (دنباله)

انجیر	خرما (آبی و دیم)	شاهی	جعفری	تره	استان
×	۱۶۳۷۱۹/۵	۱۴۰۴۶/۹	۱۹۰۰۷/۷	۱۷۶۹۰/۹	کل کشور
×	×	×	×	×	آذربایجان شرقی
×	×	۲۳۳۱۷/۳	۳۲۷۸۴/۸	۳۱۳۵۸/۴	آذربایجان غربی
×	×	۲۸۹۱۰/۷	۴۴۶۶۶/۷	۳۱۱۱۱/۸	اردبیل
×	×	×	۱۵۱۶۱/۳	۱۷۷۹۰/۲	اصفهان
×	×	۲۱۰۶۹/۸	۲۲۵۰۰/۰	۳۰۰۰۰/۰	البرز
×	×	۳۴۴۶۰/۵	۳۴۷۲۲/۰	×	ایلام
×	×	×	۱۷۳۰۳/۰	۱۵۹۲۵/۱	بوشهر
×	×	۹۵۰۸/۵	۱۳۴۷۲/۲	۱۰۰۰۰/۰	تهران
×	×	×	×	×	چهارمحال و بختیاری
×	×	۲۸۴۳۷/۵	۳۰۷۵۲/۷	۳۱۲۲۵/۱	خراسان جنوبی
×	×	×	۳۵۲۹۱/۳	۲۳۴۴۶/۶	خراسان رضوی
×	×	×	×	×	خراسان شمالی
×	×	×	۱۹۹۴۴/۳	۱۳۰۸۴/۳	خوزستان
×	×	×	×	×	زنجان
×	×	×	×	×	سمنان
×	×	۱۱۹۹۱/۳	۱۱۰۰۰/۰	۱۲۰۰۰/۰	سیستان و بلوچستان
×	×	۲۴۶۳۰/۱	۱۹۸۵۷/۸	۱۹۱۹۰/۸	فارس
×	×	×	×	×	قزوین
×	×	۱۶۰۸۵/۱	۳۴۴۵۲/۹	۱۳۷۲۰/۵	قم
×	×	×	×	×	کردستان
×	×	۲۰۶۵۲/۲	۱۸۹۴۵/۳	۲۰۰۷۳/۵	کرمان
×	×	۱۷۰۰۰/۰	۱۷۰۰۰/۰	۱۷۰۰۰/۰	کرمانشاه
×	×	۲۲۷۳۲/۰	۲۲۷۰۵/۹	۲۳۵۲۲/۷	کهگیلویه و بویراحمد
×	×	×	×	×	گلستان
×	×	۵۲۷۴۳/۳	۵۲۹۹۸/۲	۵۲۷۴۳/۳	گیلان
×	×	×	۱۷۲۵۰/۹	۱۸۷۷۰/۹	لرستان
×	×	۲۶۴۸۹/۸	۱۹۵۵۴/۸	۲۰۷۰۸/۴	مازندران
×	×	۲۰۰۰۰/۰	۱۸۸۲۱/۴	۲۶۰۴۵/۵	مرکزی
×	۱۶۳۷۱۹/۵	×	۲۰۰۰۰/۰	۲۰۰۰۰/۰	هرمزگان
×	×	×	×	×	همدان
×	×	×	×	×	یزد



۱- متوسط قیمت فروش یک کیلوگرم از محصولات کشاورزی: بهار ۱۳۹۸ (دنباله)

نارنگی	پرتقال	انبه	گردو	موز	استان
x	x	۱۲۳۰۲۵/۴	x	۴۲۲۷۸/۲	کل کشور
x	x	x	x	x	آذربایجان شرقی
x	x	x	x	x	آذربایجان غربی
x	x	x	x	x	اردبیل
x	x	x	x	x	اصفهان
x	x	x	x	x	البرز
x	x	x	x	x	ایلام
x	x	x	x	x	بوشهر
x	x	x	x	x	تهران
x	x	x	x	x	چهارمحال و بختیاری
x	x	x	x	x	خراسان جنوبی
x	x	x	x	x	خراسان رضوی
x	x	x	x	x	خراسان شمالی
x	x	x	x	x	خوزستان
x	x	x	x	x	زنجان
x	x	x	x	x	سمنان
x	x	۵۴۹۰۴/۱	x	۴۲۲۷۸/۲	سیستان و بلوچستان
x	x	x	x	x	فارس
x	x	x	x	x	قزوین
x	x	x	x	x	قم
x	x	x	x	x	کردستان
x	x	x	x	x	کرمان
x	x	x	x	x	کرمانشاه
x	x	x	x	x	کهگیلویه و بویراحمد
x	x	x	x	x	گلستان
x	x	x	x	x	گیلان
x	x	x	x	x	لرستان
x	x	x	x	x	مازندران
x	x	x	x	x	مرکزی
x	x	۱۳۵۴۸۸/۷	x	x	هرمزگان
x	x	x	x	x	همدان
x	x	x	x	x	یزد

۱- متوسط قیمت فروش یک کیلوگرم از محصولات کشاورزی: بهار ۱۳۹۸ (دنباله) (ریال)

انگور	نارنج	گریپ فروت (یا دارابی)	لیمو شیرین	لیمو ترش	استان
۵۴۱۷۷/۹	x	x	x	۱۹۲۶۵۷/۶	کل کشور
x	x	x	x	x	آذربایجان شرقی
x	x	x	x	x	آذربایجان غربی
x	x	x	x	x	اردبیل
x	x	x	x	x	اصفهان
x	x	x	x	x	البرز
۵۴۹۰۲/۹	x	x	x	x	ایلام
x	x	x	x	x	بوشهر
x	x	x	x	x	تهران
x	x	x	x	x	چهارمحال و بختیاری
x	x	x	x	x	خراسان جنوبی
۹۶۴۵۴/۹	x	x	x	x	خراسان رضوی
x	x	x	x	x	خراسان شمالی
x	x	x	x	x	خوزستان
x	x	x	x	x	زنجان
x	x	x	x	x	سمنان
۳۹۲۱۰/۵	x	x	x	۵۱۹۳۰/۷	سیستان و بلوچستان
۴۴۱۹۳/۹	x	x	x	x	فارس
x	x	x	x	x	قزوین
x	x	x	x	x	قم
x	x	x	x	x	کردستان
x	x	x	x	x	کرمان
۶۰۰۰۰/۰	x	x	x	x	کرمانشاه
x	x	x	x	x	کهگیلویه و بویراحمد
x	x	x	x	x	گلستان
x	x	x	x	x	گیلان
x	x	x	x	x	لرستان
x	x	x	x	x	مازندران
x	x	x	x	x	مرکزی
x	x	x	x	۱۹۶۰۸۳/۴	هرمزگان
x	x	x	x	x	همدان
x	x	x	x	x	یزد

۱- متوسط قیمت فروش یک کیلوگرم از محصولات کشاورزی: بهار ۱۳۹۸ (دنباله)

(ریال)

استان	خربزه	هندوانه	طالبی	گرمک	خیار
کل کشور	۲۵۶۸۴/۱	۱۴۷۲/۵	۲۰۷۷۸/۹	۲۱۶۸۰/۹	۲۱۵۱۰/۳
آذربایجان شرقی	×	×	×	×	×
آذربایجان غربی	×	×	×	×	۴۰۰۰۰/۰
اردبیل	×	×	×	×	×
اصفهان	×	×	۱۹۷۸۴/۹	×	۲۵۳۸۶/۱
البرز	×	×	×	×	۲۸۰۷۳/۱
ایلام	×	۱۱۸۷۶/۳	۱۴۸۳۹/۴	×	۱۵۹۹۷/۶
بوشهر	۳۰۲۹۴/۱	۱۴۶۱۶/۵	۳۱۸۳۱/۱	×	۳۳۰۰۵/۰
تهران	×	×	×	×	۲۱۸۵۰/۳
چهارمحال و بختیاری	×	×	×	×	×
خراسان جنوبی	۲۰۰۰۰/۰	×	×	×	۲۸۳۹۹/۷
خراسان رضوی	×	×	۱۷۹۲۶/۸	×	۲۱۰۱۹/۴
خراسان شمالی	×	×	×	×	×
خوزستان	۲۹۸۴۵/۷	۱۴۷۰۴/۱	×	×	۱۳۰۶۴/۲
زنجان	×	×	×	×	×
سمنان	×	×	×	×	۴۲۳۸۳/۴
سیستان و بلوچستان	۱۲۹۳۱/۵	۸۹۱۸/۳	×	×	×
فارس	۲۱۴۲۴/۶	۶۳۴۰/۵	۲۶۷۰۹/۴	۲۰۰۰۰/۰	۱۹۶۷۹/۷
قزوین	×	×	×	×	×
قم	×	×	×	×	×
کردستان	×	×	×	×	×
کرمان	×	۱۵۷۶۹/۱	×	۱۷۱۷۰/۷	۲۳۸۰۹/۹
کرمانشاه	×	×	×	×	×
کهگیلویه و بویراحمد	×	۹۳۲۶/۴	×	۱۸۴۷۸/۳	۲۵۸۴۶/۲
گلستان	۲۵۷۲۲/۹	۱۰۸۰۹/۳	×	×	۱۵۰۹۱/۱
گیلان	×	×	×	×	۲۴۱۹۸/۰
لرستان	×	×	×	×	×
مازندران	×	×	×	×	۳۹۸۳۶/۸
مرکزی	×	×	×	×	۲۵۲۱۳/۳
هرمزگان	۲۵۱۰۸/۳	۱۷۶۶۵/۳	۲۵۹۹۹/۱	۲۷۹۴۱/۲	×
همدان	×	×	×	×	×
یزد	×	۱۱۸۲۶/۱	×	×	۲۵۲۲۵/۲



۱- متوسط قیمت فروش یک کیلوگرم از محصولات کشاورزی: بهار ۱۳۹۸ (دنباله)

شلیل	شفتالو	هلو	آلو قطره طلا	آلو	استان
۵۹۳۹۰/۱	۳۴۲۵۹/۸	۴۷۳۱۷/۱	۴۷۵۱۲/۹	۳۵۱۶۵/۲	کل کشور
×	×	×	×	×	آذربایجان شرقی
×	×	×	×	×	آذربایجان غربی
×	×	×	×	×	اردبیل
×	×	۵۲۵۰۰/۰	×	×	اصفهان
×	×	×	×	×	البرز
۶۴۴۹۵/۲	۵۹۲۳۰/۸	۵۸۷۷۲/۲	×	۴۵۸۸۰/۶	ایلام
×	×	×	×	×	بوشهر
۱۰۲۳۰۷/۷	×	۷۸۵۴۰/۸	×	×	تهران
×	×	×	×	×	چهارمحال و بختیاری
×	×	×	×	۵۲۸۹۴/۷	خراسان جنوبی
×	×	×	×	×	خراسان رضوی
×	×	۵۷۳۷۰/۸	×	×	خراسان شمالی
×	×	×	×	×	خوزستان
×	×	×	×	×	زنجان
×	×	×	×	×	سمنان
×	×	×	×	×	سیستان و بلوچستان
۵۲۶۰۸/۷	×	۳۸۲۱۹/۸	×	۳۳۰۷۱/۰	فارس
×	×	×	×	×	قزوین
×	×	×	×	×	قم
×	×	×	×	×	کردستان
×	×	×	×	×	کرمان
۶۶۶۶۶/۷	×	۶۸۱۲۵/۰	×	×	کرمانشاه
×	×	×	×	۷۱۱۷۰/۲	کهگیلویه و بویراحمد
۳۰۴۳۷/۵	۳۳۶۷۵/۱	۴۳۱۸۸/۴	۳۱۵۰۲/۲	۳۴۷۸۲/۱	گلستان
×	×	×	×	۲۵۲۲۷/۳	گیلان
×	×	×	×	×	لرستان
۵۹۴۴۴/۱	×	۵۰۱۳۰/۸	×	×	مازندران
×	×	×	×	×	مرکزی
×	×	×	×	×	هرمزگان
×	×	×	×	×	همدان
×	×	×	۷۷۵۳۲/۹	×	یزد

۱- متوسط قیمت فروش یک کیلوگرم از محصولات کشاورزی: بهار ۱۳۹۸ (دنباله)

(ریال)

سیب درختی	آلبالو	گیلاس	قیسی	زردآلو	استان
۶۰۴۲۴/۹	۷۳۰۲۸/۴	۱۰۴۱۱۵/۹	۷۱۹۵۰/۵	۷۸۱۲۸/۱	کل کشور
×	۶۱۹۶۲/۷	۷۵۹۶۷/۱	×	۵۴۴۳۹/۷	آذربایجان شرقی
×	×	۱۰۱۰۸۱/۸	×	۶۴۰۶۸/۱	آذربایجان غربی
×	×	۵۹۷۰۳/۷	×	×	اردبیل
×	۶۸۵۷۱/۴	۷۶۲۰۷/۸	۶۰۹۶۷/۷	۷۵۵۸۵/۶	اصفهان
۴۵۳۰۰/۰	۹۰۹۸۶/۷	۱۱۴۹۰۵/۶	×	۸۷۹۷۹/۷	البرز
×	×	×	×	۶۲۳۶۵/۳	ایلام
×	×	×	×	×	بوشهر
۵۶۴۸۵/۵	۸۲۲۲۵/۶	۸۲۴۴۴/۷	×	۱۰۱۵۷۹/۶	تهران
×	۶۲۰۳۷/۰	۹۲۱۷۵/۹	×	۶۳۸۶۹/۳	چهارمحال و بختیاری
۵۲۴۲۴/۷	۹۴۰۹۹/۶	۱۰۵۰۰۰/۰	×	۷۳۱۷۰/۲	خراسان جنوبی
×	۵۷۶۱۲/۱	۱۱۶۴۸۳/۴	×	۶۷۰۳۰/۶	خراسان رضوی
×	۹۵۴۶۰/۸	۱۲۳۷۳۰/۹	×	×	خراسان شمالی
×	×	×	×	×	خوزستان
×	×	×	×	×	زنجان
۹۰۰۰۰/۰	۹۸۷۲۶/۰	۱۰۱۵۸۳/۵	×	۷۱۲۳۷/۹	سمنان
×	×	×	×	×	سیستان و بلوچستان
۶۱۷۱۲/۳	×	×	×	۵۶۸۶۸/۶	فارس
×	۹۰۰۰۰/۰	۱۴۹۷۱۲/۱	×	×	قزوین
×	۸۱۲۷۹/۶	۱۲۴۵۸۲/۳	×	×	قم
×	۵۸۸۵۵/۰	۹۰۰۰۹/۱	×	×	کردستان
×	×	×	۷۹۶۳۸/۸	۴۹۲۶۹/۲	کرمان
۴۰۰۰۰/۰	۸۵۷۸۹/۵	۹۳۷۸۳/۸	×	۷۸۷۷۵/۵	کرمانشاه
×	×	۱۵۰۰۰۰/۰	×	۷۶۶۶۶/۷	کهگیلویه و بویراحمد
×	×	۱۰۶۷۶۶/۷	×	×	گلستان
×	×	۱۰۴۶۶۶/۷	×	×	گیلان
×	×	۸۱۸۳۹/۱	×	۶۶۹۱۵/۷	لرستان
×	×	×	×	×	مازندران
۸۳۷۶۸/۱	۷۰۶۴۰/۴	۹۸۲۳۴/۹	×	۸۷۶۹۶/۷	مرکزی
×	×	×	×	×	هرمزگان
×	×	×	×	×	همدان
۷۰۵۷۲/۵	۸۲۲۸۰/۷	۱۰۱۴۶۳/۴	۷۰۰۰۰/۰	۷۳۵۸۴/۰	یزد



۱- متوسط قیمت فروش یک کیلوگرم از محصولات کشاورزی: بهار ۱۳۹۸ (دنباله) (ریال)

ذغال اخته	توت فرنگی	توت درختی	به	گلابی	استان
×	۶۰۵۷۶/۴	۵۳۷۶۴/۴	×	۱۰۱۹۹۲/۵	کل کشور
×	×	×	×	×	آذربایجان شرقی
×	×	×	×	×	آذربایجان غربی
×	×	×	×	×	اردبیل
×	×	۶۱۵۳۸/۵	×	×	اصفهان
×	×	×	×	×	البرز
×	۸۴۷۳۸/۲	۸۸۳۵۲/۹	×	×	ایلام
×	×	×	×	×	بوشهر
×	×	×	×	۱۰۵۴۲۳/۷	تهران
×	×	×	×	×	چهارمحال و بختیاری
×	×	×	×	×	خراسان جنوبی
×	×	×	×	×	خراسان رضوی
×	×	×	×	×	خراسان شمالی
×	×	×	×	×	خوزستان
×	×	۵۴۹۶۸/۰	×	×	زنجان
×	×	×	×	×	سمنان
×	×	×	×	×	سیستان و بلوچستان
×	×	×	×	×	فارس
×	×	×	×	×	قزوین
×	×	×	×	×	قم
×	۴۵۷۲۸/۲	×	×	×	کردستان
×	۹۷۷۶۴/۷	×	×	×	کرمان
×	×	×	×	×	کرمانشاه
×	×	×	×	×	کهگیلویه و بویراحمد
×	×	×	×	۷۵۰۰۰/۰	گلستان
×	×	×	×	×	گیلان
×	×	×	×	×	لرستان
×	۸۳۲۶۱/۶	×	×	×	مازندران
×	×	×	×	×	مرکزی
×	×	×	×	×	هرمزگان
×	×	×	×	×	همدان
×	×	۴۴۵۶۷/۰	×	×	یزد



۱- متوسط قیمت فروش یک کیلوگرم از محصولات کشاورزی: بهار ۱۳۹۸ (دنباله)

(ریال)

زرشک	خرمالو	انار	کیوی	زلزالک	استان
x	x	x	x	x	کل کشور
x	x	x	x	x	آذربایجان شرقی
x	x	x	x	x	آذربایجان غربی
x	x	x	x	x	اردبیل
x	x	x	x	x	اصفهان
x	x	x	x	x	البرز
x	x	x	x	x	ایلام
x	x	x	x	x	بوشهر
x	x	x	x	x	تهران
x	x	x	x	x	چهارمحال و بختیاری
x	x	x	x	x	خراسان جنوبی
x	x	x	x	x	خراسان رضوی
x	x	x	x	x	خراسان شمالی
x	x	x	x	x	خوزستان
x	x	x	x	x	زنجان
x	x	x	x	x	سمنان
x	x	x	x	x	سیستان و بلوچستان
x	x	x	x	x	فارس
x	x	x	x	x	قزوین
x	x	x	x	x	قم
x	x	x	x	x	کردستان
x	x	x	x	x	کرمان
x	x	x	x	x	کرمانشاه
x	x	x	x	x	کهگیلویه و بویراحمد
x	x	x	x	x	گلستان
x	x	x	x	x	گیلان
x	x	x	x	x	لرستان
x	x	x	x	x	مازندران
x	x	x	x	x	مرکزی
x	x	x	x	x	هرمزگان
x	x	x	x	x	همدان
x	x	x	x	x	یزد

۱- متوسط قیمت فروش یک کیلوگرم از محصولات کشاورزی: بهار ۱۳۹۸ (دنباله) (ریال)

استان	پسته	بادام	فندوق	آفتابگردان آجیلی	سویا
کل کشور	x	x	x	۸۰۲۱۷/۴	x
آذربایجان شرقی	x	x	x	x	x
آذربایجان غربی	x	x	x	x	x
اردبیل	x	x	x	x	x
اصفهان	x	x	x	x	x
البرز	x	x	x	x	x
ایلام	x	x	x	۸۰۲۱۷/۴	x
بوشهر	x	x	x	x	x
تهران	x	x	x	x	x
چهارمحال و بختیاری	x	x	x	x	x
خراسان جنوبی	x	x	x	x	x
خراسان رضوی	x	x	x	x	x
خراسان شمالی	x	x	x	x	x
خوزستان	x	x	x	x	x
زنجان	x	x	x	x	x
سمنان	x	x	x	x	x
سیستان و بلوچستان	x	x	x	x	x
فارس	x	x	x	x	x
قزوین	x	x	x	x	x
قم	x	x	x	x	x
کردستان	x	x	x	x	x
کرمان	x	x	x	x	x
کرمانشاه	x	x	x	x	x
کهگیلویه و بویراحمد	x	x	x	x	x
گلستان	x	x	x	x	x
گیلان	x	x	x	x	x
لرستان	x	x	x	x	x
مازندران	x	x	x	x	x
مرکزی	x	x	x	x	x
هرمزگان	x	x	x	x	x
همدان	x	x	x	x	x
یزد	x	x	x	x	x

۱- متوسط قیمت فروش یک کیلوگرم از محصولات کشاورزی: بهار ۱۳۹۸ (دنباله)

(ریال)

چای سبز	کلزا	زیتون	کنجد	آفتابگردان روغنی	استان
۲۹۴۱۰/۱	۳۴۱۲۱/۴	x	x	x	کل کشور
x	x	x	x	x	آذربایجان شرقی
x	x	x	x	x	آذربایجان غربی
x	۳۳۰۰۰/۰	x	x	x	اردبیل
x	x	x	x	x	اصفهان
x	x	x	x	x	البرز
x	۳۳۵۵۹/۷	x	x	x	ایلام
x	x	x	x	x	بوشهر
x	x	x	x	x	تهران
x	x	x	x	x	چهارمحال و بختیاری
x	x	x	x	x	خراسان جنوبی
x	۲۸۶۰۷/۱	x	x	x	خراسان رضوی
x	۳۳۹۱۴/۸	x	x	x	خراسان شمالی
x	۳۴۳۱۳/۴	x	x	x	خوزستان
x	x	x	x	x	زنجان
x	x	x	x	x	سمنان
x	x	x	x	x	سیستان و بلوچستان
x	۳۳۹۲۷/۹	x	x	x	فارس
x	x	x	x	x	قزوین
x	۳۱۳۵۱/۸	x	x	x	قم
x	x	x	x	x	کردستان
x	x	x	x	x	کرمان
x	۳۴۰۴۴/۶	x	x	x	کرمانشاه
x	x	x	x	x	کهگیلویه و بویراحمد
x	۳۴۳۲۲/۸	x	x	x	گلستان
۲۹۴۱۰/۱	x	x	x	x	گیلان
x	۴۱۷۰۰/۰	x	x	x	لرستان
x	۳۳۵۹۱/۲	x	x	x	مازندران
x	x	x	x	x	مرکزی
x	x	x	x	x	هرمزگان
x	x	x	x	x	همدان
x	x	x	x	x	یزد



۱- متوسط قیمت فروش یک کیلوگرم از محصولات کشاورزی: بهار ۱۳۹۸ (دنباله) (ریال)

استان	زعفران خشک	زعفران تر	توتون	تنباکو	چغندر قند	نیشکر
کل کشور	x	x	۴۰۰۰۰/۰	۲۱۸۹۱۲/۹	۲۷۵۷/۵	۲۲۰۰/۰
آذربایجان شرقی	x	x	x	x	x	x
آذربایجان غربی	x	x	x	x	x	x
اردبیل	x	x	x	x	x	x
اصفهان	x	x	x	x	x	x
البرز	x	x	x	x	x	x
ایلام	x	x	x	x	x	x
بوشهر	x	x	x	۲۱۸۹۱۲/۹	x	x
تهران	x	x	x	x	x	x
چهارمحال و بختیاری	x	x	x	x	x	x
خراسان جنوبی	x	x	x	x	x	x
خراسان رضوی	x	x	x	x	x	x
خراسان شمالی	x	x	x	x	x	x
خوزستان	x	x	x	x	۲۷۵۷/۵	۲۲۰۰/۰
زنجان	x	x	x	x	x	x
سمنان	x	x	x	x	x	x
سیستان و بلوچستان	x	x	x	x	x	x
فارس	x	x	x	x	x	x
قزوین	x	x	x	x	x	x
قم	x	x	x	x	x	x
کردستان	x	x	x	x	x	x
کرمان	x	x	x	x	x	x
کرمانشاه	x	x	x	x	x	x
کهگیلویه و بویراحمد	x	x	x	x	x	x
گلستان	x	x	۴۰۰۰۰/۰	x	x	x
گیلان	x	x	x	x	x	x
لرستان	x	x	x	x	x	x
مازندران	x	x	x	x	x	x
مرکزی	x	x	x	x	x	x
هرمزگان	x	x	x	x	x	x
همدان	x	x	x	x	x	x
یزد	x	x	x	x	x	x

۱- متوسط قیمت فروش یک کیلوگرم از محصولات کشاورزی: بهار ۱۳۹۸ (دنباله)

کاه	ذرت خوشه‌ای	ذرت علوفه‌ای	شیدر	یونجه	استان
۳۰۴۹/۵	۳۰۰۰۰/۰	۲۰۸۰/۰	۱۷۴۶۷/۸	۱۶۹۲۸/۲	کل کشور
۲۴۲۱/۱	×	×	۱۵۷۷۴/۹	۱۷۴۷۹/۲	آذربایجان شرقی
×	×	×	×	۱۲۹۲۵/۸	آذربایجان غربی
۲۴۶۲/۷	×	×	×	۱۵۸۸۴/۴	اردبیل
۴۰۸۱/۸	×	×	×	۱۶۹۳۶/۱	اصفهان
۶۷۶۱/۹	×	×	×	۱۸۰۲۸/۲	البرز
۵۶۴۴/۴	×	×	×	۱۲۸۰۴/۱	ایلام
۳۰۹۱/۵	×	×	×	۱۷۴۰۵/۴	بوشهر
۴۱۰۴/۳	×	×	×	۱۸۰۲۰/۹	تهران
×	۳۰۰۰۰/۰	×	۱۵۹۱۱/۰	۱۶۳۳۵/۴	چهارمحال و بختیاری
۷۲۷۲/۷	×	×	×	×	خراسان جنوبی
۷۹۳۳/۶	×	×	×	۱۸۵۴۴/۳	خراسان رضوی
×	×	×	×	۱۶۴۴۴/۰	خراسان شمالی
۲۲۱۷/۰	×	۲۰۸۳/۵	×	۱۲۷۸۵/۸	خوزستان
×	×	×	×	۱۹۲۰۵/۶	زنجان
۳۸۵۵/۶	×	×	×	۱۷۲۴۷/۸	سمنان
۷۰۰۰/۰	×	×	×	۱۱۸۵۰/۴	سیستان و بلوچستان
۴۷۳۱/۲	×	×	×	۱۶۹۸۹/۷	فارس
×	×	×	×	۱۴۷۱۱/۷	قزوین
۲۸۵۷/۳	×	×	×	۱۸۴۴۰/۱	قم
×	×	×	۱۳۴۷۳/۷	۱۶۵۴۰/۱	کردستان
۴۹۸۴/۳	×	۱۶۰۷/۷	×	۱۵۷۶۷/۶	کرمان
۲۵۵۰/۵	×	×	۲۳۰۵۲/۹	۲۰۰۸۸/۰	کرمانشاه
۲۳۵۷/۹	×	×	×	۱۹۵۳۸/۶	کهگیلویه و بویراحمد
۲۲۶۹/۴	×	۲۲۶۹/۶	×	×	گلستان
×	×	×	×	×	گیلان
۵۷۷۹/۱	×	×	۲۱۲۲۰/۴	۱۸۶۹۸/۳	لرستان
۱۳۰۰/۶	×	×	×	×	مازندران
۵۲۸۰/۰	×	×	×	۱۶۳۰۹/۷	مرکزی
×	×	×	×	×	هرمزگان
×	×	×	×	۱۸۳۱۱/۴	همدان
۶۴۳۱/۱	×	×	×	۱۷۶۴۳/۴	یزد



۱- متوسط قیمت فروش یک کیلوگرم از محصولات کشاورزی: بهار ۱۳۹۸ (دنباله) (ریال)

پایله تر	عسل بدون موم	عسل با موم	زیره	پنبه (وش)	چغندر علوفه‌ای	استان
۱۱۹۲۳۰/۹	۵۵۱۴۶۳/۵	۵۹۶۴۶۶/۳	۲۸۴۵۸۶/۸	×	×	کل کشور
×	×	۴۹۲۳۰۷/۷	×	×	×	آذربایجان شرقی
×	×	×	×	×	×	آذربایجان غربی
×	×	۲۹۰۶۹۷/۷	×	×	×	اردبیل
×	×	×	×	×	×	اصفهان
×	×	×	×	×	×	البرز
×	×	×	×	×	×	ایلام
×	×	×	×	×	×	بوشهر
×	۱۰۰۰۰۰/۰	۶۳۶۷۹۴/۹	×	×	×	تهران
×	×	×	×	×	×	چهارمحال و بختیاری
×	۷۸۱۵۵۰/۵	×	۲۸۵۹۸۱/۷	×	×	خراسان جنوبی
۸۷۱۱۵۳/۸	۶۸۳۱۲۶/۶	×	۲۸۲۹۷۸/۳	×	×	خراسان رضوی
۸۰۹۶۷۵/۷	۴۰۰۰۰۰/۰	×	×	×	×	خراسان شمالی
×	×	×	×	×	×	خوزستان
×	×	×	×	×	×	زنجان
×	۶۶۵۵۸۸/۷	×	۳۸۲۷۹۵/۷	×	×	سمنان
×	×	×	×	×	×	سیستان و بلوچستان
×	۲۵۶۶۵۶/۹	×	×	×	×	فارس
×	×	×	×	×	×	قزوین
×	×	×	×	×	×	قم
×	×	×	×	×	×	کردستان
×	۶۴۲۸۵۷/۱	×	×	×	×	کرمان
×	×	×	×	×	×	کرمانشاه
×	۵۵۲۰۵۴/۸	×	×	×	×	کهگیلویه و بویراحمد
×	۵۷۲۰۴۹/۲	۶۹۹۳۹۳/۷	×	×	×	گلستان
۷۸۰۵۶۸/۲	×	۵۴۷۹۰۶/۲	×	×	×	گیلان
×	×	×	×	×	×	لرستان
×	۶۲۴۴۲۱/۱	۷۰۳۷۶۷/۱	×	×	×	مازندران
×	×	×	×	×	×	مرکزی
×	×	×	×	×	×	هرمزگان
×	×	×	×	×	×	همدان
×	×	×	×	×	×	یزد

۲- متوسط قیمت فروش انواع دام زنده: بهار ۱۳۹۸ (ریال)

بز و بزغاله			گوسفند و بره			استان
بز و بزغاله زنده نر برای تولید مثل راس	بز و بزغاله زنده ماده برای تولید مثل راس	بز و بزغاله زنده پروراری (کیلوگرم)	گوسفند و بره زنده نر برای تولید مثل راس	گوسفند و بره زنده ماده راس	گوسفند و بره زنده پروراری (کیلوگرم)	
۱۶۶۳۱۸۷۱/۲	۱۴۴۲۳۷۹۸/۶	۴۰۷۹۶۱/۱	۲۹۹۱۲۴۹۱/۵	۲۳۱۹۵۸۲۹/۴	۴۳۰۶۲۹/۷	کل کشور
۲۶۱۰۲۸۰۳/۷	۱۸۷۲۰۹۲۳/۱	۳۲۲۶۵۰/۱	۳۵۹۶۸۶۹۰/۷	۲۸۹۹۵۸۴۸/۲	۳۹۹۷۶۱/۰	آذربایجان شرقی
×	۱۳۶۱۸۰۲۶/۹	۴۰۶۴۹۲/۶	۵۰۲۱۳۲۳۵/۳	۲۰۵۵۱۴۵۱/۴	۴۲۷۲۶۱/۳	آذربایجان غربی
۱۴۴۵۷۱۴۲/۹	۱۲۷۴۵۷۳۴/۶	۳۵۴۷۸۶/۸	۲۸۳۱۴۸۷۶/۰	۲۸۰۳۲۹۶۴/۲	۴۱۴۳۳۱/۷	اردبیل
۱۷۳۹۰۳۹۶/۷	۱۴۸۰۷۵۴۰/۶	۴۱۶۰۴۷/۱	۲۷۷۷۹۴۷۱/۵	۲۱۹۱۳۸۴۲/۱	۴۳۵۱۶۳/۷	اصفهان
×	۲۵۰۰۰۰۰۰/۰	×	×	×	۴۳۹۵۵۱/۰	البرز
×	۱۸۳۳۴۶۴۹/۶	۴۴۶۷۶۴/۱	۲۳۵۴۳۸۵۹/۶	۲۳۸۴۰۰۷۷/۵	۴۴۶۹۰۳/۱	ایلام
۱۶۴۵۸۵۱۸/۵	۱۳۵۷۰۳۵۶/۵	۳۸۹۶۲۵/۸	۲۴۸۷۵۶۶۶/۱	۱۹۹۲۰۴۱۵/۲	۴۴۷۷۰۷/۱	بوشهر
×	×	۳۷۰۵۷۷/۱	×	×	۴۳۷۱۴۱/۸	تهران
×	۱۰۸۵۷۱۴۲/۹	۴۰۰۱۷۵/۴	۱۳۷۲۵۰۰۰/۰	۱۳۸۶۶۶۶۶/۷	۴۱۳۸۱۳/۳	چهارمحال و بختیاری
۱۴۷۶۱۹۰۴/۸	۱۲۳۳۴۱۳۶/۱	۴۴۳۲۴۰/۳	×	۱۳۳۵۰۷۲۲/۷	۴۸۲۰۷۳/۱	خراسان جنوبی
×	۱۸۹۶۵۹۲۷/۱	۴۲۹۳۴۳/۱	×	۲۸۸۸۳۵۷۰/۴	۴۴۶۴۵۷/۰	خراسان رضوی
۲۱۴۳۰۲۸۱/۶	۱۳۵۷۹۱۱۲/۷	۳۸۰۸۷۴/۹	۴۰۸۵۴۲۵۳/۱	۲۱۱۳۱۸۹۳/۳	۴۳۶۰۹۷/۰	خراسان شمالی
۲۵۵۱۵۴۱۸/۵	۱۴۲۰۷۷۳۵/۸	۴۰۳۴۳۸/۶	۳۲۳۴۶۴۰/۵	۳۱۱۲۸۷۷۸/۶	۴۲۸۶۶۴/۷	خوزستان
×	×	۳۹۹۹۶۷/۷	×	×	۴۱۷۲۹۸/۰	زنجان
×	۹۱۶۶۶۶۶/۷	۴۰۳۵۴۵/۶	×	۲۰۸۳۳۳۳۳/۳	۴۵۰۰۹۵/۵	سمنان
۹۴۱۵۰۵۰/۲	۹۰۱۹۷۶۷/۴	۴۴۲۲۹۷/۸	۹۱۷۸۵۷۱/۴	۹۷۵۰۰۰۰/۰	۴۵۹۸۹۰/۱	سیستان و بلوچستان
۲۳۵۲۶۸۵۴/۵	۱۴۸۰۶۹۱۶/۷	۴۰۵۴۰۸/۴	۲۷۹۲۰۶۴۱/۰	۲۱۲۴۰۳۴۰/۶	۴۰۹۷۶۳/۴	فارس
۲۱۷۵۰۰۰۰/۰	۱۷۱۹۳۲۹۶/۱	۴۲۲۷۳۲/۴	۳۰۰۲۴۷۹۳/۴	۲۰۵۳۲۸۳۹/۰	۴۴۳۰۷۲/۲	قزوین
×	×	۴۰۳۷۷۴/۴	×	×	۴۰۴۰۴۸/۰	قم
۳۲۰۰۰۰۰۰/۰	۱۳۷۸۰۱۷۲/۴	۴۳۹۱۰۱/۵	۲۷۰۰۰۰۰۰/۰	۲۴۸۲۳۰۳۶/۲	۴۴۳۱۳۴/۲	کردستان
۱۷۴۸۷۴۳۷/۲	۱۴۵۳۵۷۱۴/۳	۵۳۶۲۳۱/۰	۱۷۴۱۳۷۹۳/۱	۱۵۱۲۳۳۸۵/۹	۵۴۱۲۰۸/۶	کرمان
×	×	۳۹۰۵۹۸/۹	×	×	۴۲۰۴۶۱/۱	کرمانشاه
۲۱۰۰۰۰۰۰/۰	۱۴۷۲۹۳۳۸/۸	۳۸۴۵۸۹/۹	۲۶۲۵۰۰۰۰/۰	۲۴۰۲۲۴۰۷/۲	۳۹۹۹۳۰/۴	کهگیلویه و بویراحمد
×	×	۳۷۵۵۲۶/۹	۵۰۸۶۳۲۴۷/۹	۲۰۸۷۰۸۷۸/۴	۴۲۷۹۸۷/۴	گلستان
×	×	۴۸۰۰۰۰/۰	۱۲۰۰۰۰۰۰/۰	۱۵۰۰۸۰۶۴/۵	۴۹۵۸۱۹/۹	گیلان
۱۳۲۸۲۶۰۸/۷	۱۰۱۶۷۷۲۱/۵	۳۹۸۱۶۵/۹	۲۱۶۳۶۰۰۰/۰	۱۴۹۸۹۸۴۲/۰	۴۱۱۹۵۸/۴	لرستان
×	۱۵۳۷۲۱۷۳/۹	۳۸۴۹۴۱/۱	×	۱۷۵۰۴۹۰۵/۳	۴۵۱۷۱۴/۴	مازندران
۱۶۹۶۷۷۴۱/۹	۱۵۷۱۳۳۲۲/۱	۴۳۲۲۰۶/۳	۳۴۹۱۲۹۲۱/۳	۲۴۳۸۸۰۲۳/۷	۴۴۱۵۳۵/۹	مرکزی
۱۱۶۷۶۴۷۰/۶	×	۳۶۳۶۳۷/۹	۱۱۸۲۳۵۲۹/۴	×	۳۵۹۰۹۵/۴	هرمزگان
×	۲۰۰۰۰۰۰۰/۰	۴۶۷۰۱۹/۴	×	۲۸۰۳۶۴۲۳/۸	۴۳۲۲۷۴/۸	همدان
×	۱۷۳۴۸۰۶۶/۳	۴۲۵۹۵۰/۷	۲۵۴۵۲۶۶۲/۷	۱۹۴۹۵۹۲۳/۹	۴۵۰۷۵۱/۹	یزد



۲- متوسط قیمت فروش انواع دام زنده: بهار ۱۳۹۸ (دنباله) (ریال)

گاو دوساله و بیش تر				استان
گاو دو ساله و بیش تر نر برای کار (راس - نر اسپرمی)	گاو دوسال و بیشتر نر برای کار راس	گاو دوسال بیشتر ماده غیر شیری (کیلوگرم) (هر نژاد)	گاو دوسال و بیشتر ماده شیری راس	
۱۹۴۰۴۳۳۶۸/۸	۱۱۰۱۶۵۱۳۷/۶	۲۷۸۵۹۱/۲	۱۶۲۷۲۷۰۰۲/۶	کل کشور
۲۳۰۴۵۴۵۴۵/۵	×	۳۰۶۵۴۱/۵	۱۷۹۸۷۶۸۸۰/۴	آذربایجان شرقی
×	×	۲۸۱۸۲۴/۶	۱۴۴۲۲۳۸۵۱/۲	آذربایجان غربی
۱۰۴۵۳۲۷۸۶/۹	×	۲۵۷۵۵۶/۲	۱۳۲۷۷۵۸۸۵/۲	اردبیل
۱۹۰۰۰۰۰۰/۰	×	۲۲۹۶۹۳/۲	۱۷۴۴۶۵۸۱۲/۰	اصفهان
۲۰۰۰۰۰۰۰/۰	×	×	۱۸۵۷۱۴۲۸۵/۷	البرز
۲۰۰۰۰۰۰۰/۰	×	۳۷۶۵۳۱/۵	۱۷۳۲۴۶۰۵۲/۶	ایلام
۱۳۲۸۰۰۰۰/۰	۱۳۵۰۰۰۰۰/۰	۳۲۵۹۰۳/۲	۱۲۳۵۸۳۱۳۸/۲	بوشهر
×	×	۲۶۹۹۴۲/۰	×	تهران
×	×	×	۸۵۵۴۳۸۵۹/۶	چهارمحال و بختیاری
۱۴۰۰۰۰۰۰/۰	×	۳۱۶۹۲۵/۹	۱۶۷۴۵۰۳۳۱/۱	خراسان جنوبی
×	×	۲۳۳۷۶۹/۰	۱۸۶۶۳۳۹۵۶/۴	خراسان رضوی
×	×	۲۴۸۹۲۸/۹	۲۰۴۳۳۱۶۸۴/۲	خراسان شمالی
۱۴۳۶۶۴۵۹۶/۳	×	۳۴۲۶۸۴/۲	۱۲۸۹۹۶۹۴۱/۹	خوزستان
×	×	×	۱۶۸۹۱۵۵۶۰/۷	زنجان
×	×	۲۱۷۲۰۲/۳	۲۶۲۶۸۵۷۱۴/۳	سمنان
۷۵۴۲۳۰۷۶/۹	۷۹۷۵۵۱۰۲/۰	۲۸۷۳۹۸/۴	۷۳۶۶۱۰۱۶/۹	سیستان و بلوچستان
۲۱۴۹۵۰۴۹۵/۰	×	۲۴۱۵۲۸/۸	۱۷۳۵۶۳۴۵۱/۸	فارس
×	×	۲۲۱۴۶۸/۲	۱۴۸۶۶۶۳۶۵/۷	قزوین
×	×	×	×	قم
×	×	۲۸۴۱۳۵/۳	۱۴۳۹۷۵۱۵۵/۳	کردستان
۹۸۸۹۱۳۰۴/۳	×	۴۸۳۱۰۱/۷	۱۲۵۰۴۹۷۱۳/۲	کرمان
×	×	×	۱۳۲۷۸۵۸۸۸/۱	کرمانشاه
×	×	۲۵۰۰۰۰/۰	۱۴۵۸۰۸۸۲۳/۵	کهگیلویه و بویراحمد
×	×	۲۹۲۵۴۵/۱	۱۶۳۸۸۰۸۱۴/۰	گلستان
۱۲۵۲۱۷۳۹۱/۳	×	۳۹۵۲۹۰/۵	۱۲۱۶۴۶۵۴۰/۹	گیلان
۱۶۳۴۵۵۴۹۷/۴	×	۲۶۶۷۶۱/۲	۸۸۴۷۳۸۹۵/۶	لرستان
×	×	۳۹۰۲۸۲/۵	۱۵۷۹۱۸۶۷۲/۲	مازندران
۲۰۰۰۰۰۰۰/۰	×	۳۲۸۸۵۹/۹	۱۷۵۳۰۵۰۳۹/۸	مرکزی
۷۰۴۰۰۰۰۰/۰	×	×	۱۱۵۷۵۵۸۱۴/۰	هرمزگان
×	×	۴۵۰۰۰۰/۰	۱۶۶۶۵۱۳۷۶/۱	همدان
×	×	۳۲۲۶۶۱/۱	۲۰۴۴۰۹۷۲۲/۲	یزد

۲- قیمت فروش انواع دام زنده: بهار ۱۳۹۸ (دنباله)

گاو کمتر از دو سال			استان
گاو کمتر از دو سال غیرپروری راس(هرنژاد-نراسپرمی)	گاو کمتر از دو سال ماده راس(هرنژاد)	گاو کمتر از دو سال پروری(کیلوگرم)	
۷۶۶۷۳۸۵۷/۱	۱۲۶۷۱۵۳۸۱/۲	۳۶۴۵۴۱/۳	کل کشور
۵۸۹۸۵۵۰۷/۲	۸۶۰۴۳۰۱۰/۸	۳۷۸۰۲۹/۵	آذربایجان شرقی
۱۲۹۰۷۵۴۷۱/۷	۱۱۳۰۸۶۷۳۱/۲	۳۶۸۶۷۶/۶	آذربایجان غربی
۱۱۴۳۳۳۳۳۳/۳	۹۹۵۲۱۹۰۹/۲	۳۸۵۱۸۳/۶	اردبیل
۱۳۴۲۳۰۷۶۹/۲	۱۲۰۲۸۶۸۸۵/۲	۳۴۴۹۱۶/۵	اصفهان
×	×	۲۶۷۲۸۵/۲	البرز
×	۱۰۰۸۱۲۲۲۲/۲	۳۸۷۸۷۰/۵	ایلام
×	۱۱۸۸۸۸۸۸۸/۹	۳۹۷۶۵۱/۲	بوشهر
×	×	۳۶۴۶۳۸/۹	تهران
۸۰۲۳۸۰۹۵/۲	۷۲۵۸۹۷۴۳/۶	۳۸۳۲۱۱/۶	چهارمحال و بختیاری
×	۸۲۲۷۲۷۲۷/۳	۳۴۲۳۲۱/۴	خراسان جنوبی
×	۱۷۵۴۹۸۹۶۹/۶	۳۴۰۶۰۸/۵	خراسان رضوی
×	۱۴۰۷۸۷۹۹۴/۳	۳۷۹۱۴۳/۷	خراسان شمالی
۷۴۲۱۱۲۶۷/۶	۵۹۱۲۵۵۳۱/۹	۳۸۵۶۲۵/۴	خوزستان
×	×	۳۴۱۴۱۷/۸	زنجان
×	۱۳۹۱۱۲۹۰۳/۲	۳۶۳۴۴۱/۵	سمنان
۸۴۱۳۳۳۳۳/۳	۷۲۹۰۶۹۷۶/۷	۴۱۰۱۱۶/۳	سیستان و بلوچستان
۹۲۲۴۵۷۶۲/۷	۱۳۷۷۷۷۶۲۰/۴	۳۲۵۷۷۸/۵	فارس
×	۱۲۱۹۶۱۵۳۸/۵	۳۳۷۰۱۷/۸	قزوین
×	×	۳۱۸۵۹۹/۹	قم
×	۱۳۳۳۱۸۸۴۰/۶	۴۲۵۳۷۴/۱	کردستان
۵۸۳۲۸۷۶۷/۱	۶۲۸۰۷۰۱۷/۵	۴۸۱۵۷۳/۶	کرمان
×	×	۳۷۷۶۰۱/۶	کرمانشاه
۹۴۶۳۴۱۴۶/۳	۷۳۲۶۹۲۳۰/۸	۳۴۹۱۴۱/۳	کهگیلویه و بویراحمد
۱۳۱۸۱۸۱۸۱/۸	۹۸۳۵۹۴۳۰/۶	۳۷۴۹۷۲/۵	گلستان
×	۶۰۹۱۴۰۱۸/۷	۴۱۱۹۶۰/۵	گیلان
۶۷۵۷۷۲۳۵/۸	۶۲۷۹۰۶۹۷/۷	۳۵۳۴۴۶/۵	لرستان
×	۱۰۷۲۱۸۰۵۰/۵	۴۱۷۹۸۲/۹	مازندران
×	۱۲۸۴۴۷۴۸۸/۶	۳۶۱۹۴۸/۲	مرکزی
۷۶۶۶۶۶۶۶/۷	×	۲۵۰۰۰۰/۰	هرمزگان
×	۱۵۰۰۰۰۰۰/۰	۳۹۹۶۵۳/۱	همدان
۷۵۰۰۰۰۰۰/۰	۱۹۲۸۲۴۶۷۵/۳	۳۴۶۵۹۰/۵	یزد

۳- متوسط قیمت فروش یک کیلوگرم از فراورده‌های دامی: بهار ۱۳۹۸ (ریال)

کود حیوانی	پشم گوسفند	شیر (چرخ نشده)				استان
		شیر گاومیش	شیر گاو	شیر بز	شیر گوسفندی	
۸۵۷/۰	۳۴۳۵۸/۰	۳۶۸۶۳/۱	۲۰۴۷۵/۵	۴۳۲۸۷/۸	۵۳۸۵۹/۰	کل کشور
۵۰۱/۱	۵۵۰۴۴/۸	۵۸۹۳۶/۱	۱۹۲۶۸/۲	۵۶۵۵۳/۵	۵۵۹۲۳/۰	آذربایجان شرقی
۳۵۱/۵	۶۵۰۵۹/۹	۴۹۳۲۶/۳	۱۶۲۸۵/۰	۴۸۴۶۳/۶	۴۸۲۲۱/۶	آذربایجان غربی
×	۳۹۹۳۳/۸	۳۷۴۴۳/۱	۱۷۹۸۳/۵	۴۴۵۳۴/۷	۴۳۴۵۳/۶	اردبیل
۷۴۰/۱	۴۰۳۷۰/۷	×	۲۰۸۷۹/۰	۵۶۲۰۰/۳	۵۵۰۰۰/۰	اصفهان
۵۰۵/۹	۴۳۵۱۶/۹	×	۲۴۵۰۶/۹	×	۶۰۷۵۳/۰	البرز
۸۵۰/۰	۳۳۹۰۹/۰	×	۱۹۱۴۹/۶	×	×	ایلام
۱۶۸۱/۶	۲۵۰۰۰/۰	×	۳۶۳۶۰/۲	×	×	بوشهر
۷۹۷/۵	×	×	۲۴۹۱۴/۴	×	۷۴۴۴۴/۴	تهران
×	۲۲۶۱۸/۴	×	۱۹۷۱۹/۵	×	×	چهارمحال و بختیاری
۱۰۶۲/۷	۶۵۷۶۸/۳	×	۲۳۲۶۲/۳	۵۰۰۰۰/۰	×	خراسان جنوبی
۹۳۵/۱	۱۵۹۰۸/۹	×	۲۱۱۲۶/۲	×	۸۶۵۳۰/۴	خراسان رضوی
۸۱۸/۴	۱۳۲۱۱/۳	×	۱۹۴۸۲/۱	×	×	خراسان شمالی
۵۶۰/۰	۳۶۰۱۷/۷	۳۱۲۹۲/۱	۲۱۳۱۲/۷	۳۴۱۹۶/۵	۳۰۲۰۴/۷	خوزستان
×	۴۵۰۸۹/۷	×	۲۰۵۰۶/۹	۴۷۸۶۹/۳	۴۵۴۹۰/۵	زنجان
۷۱۲/۳	×	×	۲۰۷۳۶/۶	۴۰۳۶۲/۶	۵۸۲۷۹/۲	سمنان
×	۲۵۰۰۰/۰	×	۱۸۱۰۲/۰	×	×	سیستان و بلوچستان
۱۱۴۳/۳	۱۵۶۹۹/۸	×	۲۱۲۶۴/۳	۳۴۹۷۵/۱	۲۹۷۰۵/۹	فارس
۶۳۳/۲	×	×	۱۹۱۲۲/۸	۴۵۴۹۵/۲	۵۲۸۷۴/۷	قزوین
۴۶۰/۶	×	×	۲۱۸۹۳/۴	۲۸۵۹۲/۸	×	قم
۴۵۰/۶	۸۷۰۷/۲	×	۲۱۳۲۹/۳	۳۲۸۶۱/۵	۳۴۲۵۹/۳	کردستان
۲۲۹۲/۵	×	×	۲۱۵۴۳/۷	×	۵۲۵۰۰/۰	کرمان
×	۳۶۲۸۹/۴	×	۱۹۷۰۲/۸	×	×	کرمانشاه
۷۳۸/۲	۱۸۰۸۷/۰	×	۲۲۵۰۷/۱	۲۶۲۱۷/۴	×	کهگیلویه و بویراحمد
۶۹۹/۴	×	×	۱۸۵۲۲/۵	×	۳۹۹۰۲/۷	گلستان
۵۰۷/۴	۴۵۰۰۰/۰	۲۷۸۸۲/۵	۲۲۵۲۵/۱	×	×	گیلان
۴۵۷/۰	۱۸۳۴۵/۳	×	۱۸۱۵۰/۶	×	×	لرستان
۱۰۴۶/۵	×	×	۲۴۹۳۸/۹	×	۳۹۳۹۸/۳	مازندران
۵۷۵/۷	۲۶۰۰۰/۰	×	۲۰۷۹۲/۸	×	×	مرکزی
۳۳۶۶/۲	×	×	×	×	×	هرمزگان
×	×	×	۲۰۳۲۰/۱	×	×	همدان
۲۷۸۹/۴	۴۶۵۶۱/۳	×	۲۳۷۷۸/۹	۶۲۱۱۱/۸	۶۶۶۳۶/۰	یزد

۴- متوسط هزینه انواع خدمات ماشینی کشاورزی برای یک هکتار: بهار ۱۳۹۸ (ریال)

دیسک با تراکتور		شخم با تراکتور			استان
دیسک با تراکتور (دیم)	دیسک با تراکتور (آبی)	شخم با تراکتور (باغ)	شخم با تراکتور (دیم)	شخم با تراکتور (آبی)	
۸۸۴۴۹۳/۸	۱۱۲۹۶۳۴/۳	۲۶۴۰۶۱۵/۸	۱۶۰۷۵۴۹/۱	۲۵۴۰۴۸۹/۱	کل کشور
۹۹۸۴۳۷/۵	۱۷۱۵۶۵۰/۸	۲۸۶۱۶۱۴/۴	۱۳۷۶۴۱۷/۹	۳۲۰۱۸۹۲/۸	آذربایجان شرقی
×	۱۵۶۴۴۹۶/۱	۵۴۴۴۸۵۸/۵	۲۱۸۲۱۷۰/۱	۲۶۰۱۸۳۳/۰	آذربایجان غربی
۱۷۰۴۲۲۵/۴	۹۹۹۹۱۷/۰	۳۳۵۴۵۰۷/۰	۲۴۰۴۹۷۷/۵	۲۰۱۹۱۷۰/۸	اردبیل
×	۲۶۷۴۳۸۶/۹	×	۲۳۱۴۳۷۱/۳	۴۹۹۲۱۳۹/۲	اصفهان
×	۱۵۰۰۰۰/۰	×	×	۲۲۵۰۰۰/۰	البرز
×	۱۰۵۰۰۰/۰	×	۱۲۶۲۶۸۹/۱	۱۲۹۱۵۵۰/۹	ایلام
۵۶۶۸۵۷/۱	۷۵۲۳۸۱/۰	۱۶۲۲۱۳۱/۱	۱۷۸۰۲۳۲/۶	۱۴۱۶۶۶۶/۷	بوشهر
×	۱۱۷۰۴۹۱/۸	۲۱۶۶۶۶۶/۷	۲۶۰۱۸۵۱/۹	۲۳۹۳۴۵۹/۹	تهران
×	×	۳۵۲۵۱۲۰/۸	۱۶۲۷۸۶۸/۹	۲۵۸۳۱۸۳/۲	چهارمحال و بختیاری
×	×	۱۳۳۶۳۳۱/۸	۲۱۲۱۴۸۸/۸	۱۸۷۴۸۹۶/۹	خراسان جنوبی
۹۷۱۰۰۵/۲	۷۴۶۱۵۳/۸	۲۰۵۵۰۱۱/۲	۱۲۹۹۷۶۷/۴	۱۶۶۶۰۸۶/۰	خراسان رضوی
۷۱۷۱۷۸/۰	۸۲۸۵۷۶/۴	۲۷۰۴۵۱۰/۱	۱۴۸۳۲۹۶/۱	۱۷۰۸۰۶۳/۴	خراسان شمالی
×	۷۳۴۷۷۲۶/۷	۱۴۰۳۷۷۳/۶	×	۱۵۰۸۵۴۵/۲	خوزستان
×	۱۰۶۷۶۲۴/۶	×	۱۳۷۸۱۷۰/۰	۲۴۳۴۱۲۰/۰	زنجان
×	۱۵۰۰۰۰/۰	۳۱۳۴۳۲۸/۴	×	۲۳۹۶۲۶۸/۷	سمنان
×	۱۰۸۰۰۰/۰	×	×	۱۸۴۴۰۴۰/۴	سیستان و بلوچستان
۹۸۳۶۷۳/۵	۹۸۹۱۷۳/۵	۱۸۸۵۴۶۷/۱	۱۶۲۲۰۳۶/۷	۲۰۶۳۱۵۹/۷	فارس
۱۰۸۷۵۰۰/۰	۱۴۴۲۱۸۲/۴	×	۲۴۰۳۸۲۳/۵	۲۹۳۳۱۱۰/۵	قزوین
×	×	۲۴۱۴۲۸۵/۷	×	۲۲۳۵۱۷۵/۴	قم
×	۹۲۳۹۶۳/۱	×	۱۶۵۶۲۲۸/۳	۱۹۴۰۰۹۷/۲	کردستان
×	×	×	×	۲۹۶۶۹۸۸/۱	کرمان
۱۰۲۱۷۳۹/۱	۱۰۵۰۰۰/۰	×	۱۴۳۷۷۴۱/۶	۱۸۵۷۴۵۸/۶	کرمانشاه
×	۱۵۶۸۸۰۷/۳	۳۱۰۰۰۰/۰	۲۳۹۶۵۳۱/۸	۲۴۸۲۶۳۶/۸	کهگیلویه و بویراحمد
۸۰۳۹۱۴/۶	۱۰۱۱۶۹۵/۹	۱۹۷۶۶۳۲/۳	۱۵۳۸۴۶۱/۵	۲۱۸۱۸۸۵/۳	گلستان
×	۴۲۲۷۶۵۰/۹	×	×	×	گیلان
۹۰۰۰۰۰/۰	۱۲۰۱۱۵۹/۷	×	۱۴۹۵۳۸۵/۰	۲۱۱۵۹۸۱/۱	لرستان
۲۵۹۴۲۰۲/۹	۴۰۰۹۲۱۳/۲	۷۲۰۴۲۳۷/۳	×	۳۷۵۵۲۱۱/۱	مازندران
۵۵۳۴۹۷/۹	۷۹۶۸۷۵/۰	×	۱۴۸۰۴۵۳/۹	۱۹۲۰۰۶۳/۷	مرکزی
×	×	×	×	۱۸۵۷۹۸۸/۲	هرمزگان
×	×	×	۱۸۷۶۹۹۱/۳	۲۶۴۸۷۰۱/۱	همدان
×	۲۷۹۰۲۹۹/۸	۵۷۲۹۱۶۶/۷	×	۴۷۱۳۳۶۸/۱	یزد



۴- متوسط هزینه انواع خدمات ماشینی کشاورزی برای یک هکتار: بهار ۱۳۹۸ (دنباله) (ریال)

کمباین (درو خرمکوبی)	شخم با تیلر		شخم و دیسک با تراکتور		استان
	شخم با تیلر باغ	شخم با تیلر زمین زراعی	شخم و دیسک با تراکتور (دیم)	شخم و دیسک با تراکتور (آبی)	
۳۰۲۶۸۲۲/۸	۳۹۴۳۲۲۵/۲	۲۴۸۹۱۷۸/۱	۲۴۵۶۴۹۱/۸	۳۷۰۷۳۵۲/۸	کل کشور
۳۶۲۴۱۱۸/۷	۲۱۶۲۴۴۰/۸	۲۰۵۱۰۱۶/۰	۲۴۹۵۲۳۸/۱	۳۰۳۳۰۵۱/۶	آذربایجان شرقی
×	×	×	×	×	آذربایجان غربی
۲۶۶۳۰۴۳/۵	×	×	×	×	اردبیل
۶۸۲۶۰۶۴/۶	۴۶۱۵۳۵۴/۶	۷۱۱۷۶۴۷/۱	۴۱۹۵۶۵۲/۲	۶۰۵۳۳۳۳/۳	اصفهان
۳۲۵۰۰۰۰/۰	۲۰۰۰۰۰۰/۰	۱۷۵۰۰۰۰/۰	×	۴۴۲۹۵۱۵/۲	البرز
۲۶۵۷۱۹۰/۰	×	×	۱۴۸۳۳۳۳/۳	×	ایلام
۲۳۵۷۷۰۸/۰	×	×	×	×	بوشهر
۴۷۰۴۰۷۲/۴	×	۲۶۰۰۰۰۰/۰	×	۳۴۷۰۳۸۳/۳	تهران
۴۰۶۵۷۶۹/۶	۵۳۶۳۶۳۶/۴	×	×	۶۳۵۳۳۷۲/۵	چهارمحال و بختیاری
۵۱۷۰۷۰۹/۲	۲۴۱۴۴۴۴/۴	۹۰۰۰۰۰۰/۰	۱۳۹۳۱۰۳/۴	۱۳۴۸۶۸۴/۲	خراسان جنوبی
۳۴۱۸۲۳۲/۱	۳۳۰۵۸۳۴/۲	۲۰۶۱۸۴۷/۴	×	۲۶۳۹۲۸۵/۷	خراسان رضوی
۲۲۵۸۸۱۵/۶	۲۶۷۰۱۱۱/۲	۱۸۱۰۵۲۶/۳	۱۹۵۱۰۲۰/۴	۲۵۶۹۰۴۴/۹	خراسان شمالی
۲۸۷۵۱۵۹/۲	۱۹۰۰۰۰۰/۰	×	×	×	خوزستان
×	×	×	×	×	زنجان
۲۷۰۳۱۹۳/۶	×	×	۱۴۹۶۲۲۶/۴	۲۸۵۷۸۱۲/۰	سمنان
۱۹۶۲۴۰۰/۰	×	×	×	۲۱۰۰۰۰۰/۰	سیستان و بلوچستان
۳۵۳۱۱۸۴/۴	۴۳۰۳۳۶۴/۹	۲۰۰۰۰۰۰/۰	×	۳۰۶۳۳۰۷/۱	فارس
×	۴۹۱۴۷۹۰/۰	۳۷۳۷۱۰۶/۹	۴۰۷۴۶۲۶/۹	۴۸۹۷۴۴۸/۲	قزوین
۳۹۴۰۵۴۷/۲	۲۱۱۸۴۲۱/۱	×	×	×	قم
۲۷۴۶۸۷۵/۰	۳۴۳۰۴۳۴/۸	×	۲۰۱۰۰۰۰/۰	۱۷۱۴۲۸۵/۷	کردستان
۴۹۷۵۶۰۹/۷	۴۸۶۰۳۱۶/۰	×	×	۴۲۸۳۸۸۷/۹	کرمان
۳۵۸۰۲۱۶/۹	×	×	×	×	کرمانشاه
۳۴۶۸۳۱۱/۵	۱۱۲۵۰۰۰/۰	×	×	۳۵۹۴۰۰۰/۰	کهگیلویه و بویراحمد
۲۷۱۹۹۵۴/۴	۱۲۰۰۰۰۰/۰	×	۳۲۳۴۵۶۹/۵	×	گلستان
×	۶۲۰۰۰۰۰/۰	×	×	×	گیلان
۳۱۴۳۷۵۱/۷	×	×	×	×	لرستان
۴۰۹۴۹۸۴/۸	۴۵۰۰۰۰۰/۰	۴۰۶۴۲۱۴/۵	×	۳۵۲۳۷۱۶/۳	مازندران
۲۵۰۰۰۰۰/۰	۴۳۴۲۵۴۱/۴	×	×	۳۲۳۸۰۹۵/۲	مرکزی
×	×	×	×	۳۵۳۳۵۸۷/۸	هرمزگان
×	۳۸۳۳۳۳۳/۳	×	×	×	همدان
۶۹۵۰۶۴۳/۸	۵۸۰۰۰۰۰/۰	×	×	×	یزد

۵ - متوسط دستمزد یک روز کارگر کشاورزی: بهار ۱۳۹۸ (ریال)

کارگر نشاکار		دروگر غلات		کارگر میوهچین		استان
کارگر نشاکار زن (روز کار)	کارگر نشاکار مرد (روز کار)	دروگر غلات زن (روز کار)	دروگر غلات مرد (روز کار)	کارگر میوه چین زن (روز کار)	کارگر میوه چین مرد (روز کار)	
۱۲۶۴۷۵۸/۳	۱۰۱۱۰۷۳/۳	۵۳۳۴۲۵/۵	۸۷۶۷۳۱/۶	۵۲۸۳۸۲/۶	۶۴۹۴۱۹/۷	کل کشور
۸۰۰۰۰/۰	۹۵۱۱۰۰/۲	×	۱۵۴۶۰۶۴/۱	۵۸۹۴۷۳/۷	۱۱۱۳۰۲۴/۷	آذربایجان شرقی
×	×	×	×	×	۷۹۳۳۱۸/۴	آذربایجان غربی
۷۰۳۱۸۱/۸	۶۹۸۹۹۳/۳	×	×	×	۸۸۰۷۶۹/۲	اردبیل
×	۱۲۲۱۰۹۵/۹	×	۸۶۰۳۲۶/۱	۷۸۶۲۴۶/۴	۹۳۸۴۷۰/۱	اصفهان
۵۶۶۶۶۶/۷	۷۶۸۱۸۱/۸	×	×	۵۵۴۵۷۲/۱	۶۹۴۰۷۵/۶	البرز
۷۶۲۳۹۶/۷	۷۸۹۶۸۷/۵	۷۵۰۰۰/۰	۷۷۷۸۹۷/۳	۶۹۲۰۳۰/۲	۶۹۷۷۶۱/۰	ایلام
×	×	×	۶۱۴۲۸۵/۷	۵۷۹۵۳۵/۶	۷۱۷۶۳۱/۳	بوشهر
۴۷۵۱۹۲/۳	۷۳۵۲۶۵/۷	×	۸۹۵۲۰۰/۰	۴۹۸۰۸۴/۹	۷۸۳۲۵۲/۶	تهران
×	۸۳۳۰۹۲/۸	×	۷۵۵۷۸۹/۵	×	۷۹۸۱۴۸/۱	چهارمحال و بختیاری
×	×	۳۸۸۲۵۶/۷	۵۱۴۸۴۱/۸	۳۹۷۸۳۸/۵	۵۹۳۰۴۰/۳	خراسان جنوبی
۴۴۰۶۰۱/۵	۴۵۹۴۵۹/۵	۳۸۲۷۵۸/۶	۵۰۳۷۱۲/۹	۴۱۲۵۰۶/۱	۵۵۲۱۸۱/۶	خراسان رضوی
۴۲۱۷۷۷/۷	۶۲۴۹۷۹/۲	۶۰۳۴۱۱/۴	۸۴۳۵۲۲/۴	۵۰۲۵۶۹/۷	۷۷۶۸۶۲/۴	خراسان شمالی
×	×	×	۹۹۸۰۳۹/۲	×	×	خوزستان
۹۰۳۴۳۳/۷	۸۱۶۴۳۰/۱	۹۳۶۴۸۱/۵	۹۱۶۹۱۰/۹	×	×	زنجان
۴۲۲۰۰۰/۰	۵۸۲۷۲۷/۳	×	×	۵۲۳۸۰۹/۵	۵۸۶۳۶۳/۶	سمنان
×	×	×	۵۰۰۰۰۰/۰	۵۱۲۰۰۰/۰	۵۲۲۳۳۰/۱	سیستان و بلوچستان
۶۸۹۴۷۷/۶	۸۶۱۱۸۰/۷	۶۲۲۰۲۹/۰	۸۷۵۲۱۱/۳	۵۳۷۱۶۸/۸	۸۱۸۲۷۱/۰	فارس
۷۱۵۸۰۳/۵	۷۸۱۰۴۷/۵	×	×	۷۰۰۰۰۰/۰	۸۰۰۰۰۰/۰	قزوین
×	×	×	۱۱۰۰۹۷۶/۳	۵۷۸۱۲۵/۰	۱۰۰۳۵۳۱/۹	قم
×	۵۶۶۶۶۶/۷	×	۸۲۳۲۷۰/۴	۴۵۰۷۹۵/۲	۴۹۹۰۷۱/۲	کردستان
×	×	۴۰۴۰۲۳/۰	۶۸۳۸۲۳/۵	۴۱۴۵۳۲/۹	۵۱۴۷۵۴/۱	کرمان
×	×	۹۴۸۶۸۴/۲	۹۵۶۰۰۰/۰	۷۶۸۲۰۰/۴	۷۶۵۵۸۴/۴	کرمانشاه
۹۳۷۵۰۰/۰	۱۰۷۸۹۴۷/۴	×	۸۳۳۶۰۰/۷	×	۷۳۷۷۵۵/۱	کهگیلویه و بویراحمد
۴۰۹۲۹۲/۹	۵۸۲۷۱۴/۷	×	۴۸۸۸۸۸/۹	۳۶۷۹۳۷/۲	۴۹۵۱۴۷/۲	گلستان
۱۳۸۶۴۳۱/۸	۱۳۵۴۰۷۵/۷	×	×	×	×	گیلان
۷۳۵۳۸۴/۶	۷۸۰۳۵۰/۹	×	×	×	×	لرستان
۱۱۳۲۸۳۹/۰	۱۴۸۶۷۷۴/۹	۵۸۶۶۴۲/۶	۶۳۳۹۱۸/۱	۶۰۲۰۲۱/۰	۶۵۱۶۷۲/۴	مازندران
×	۷۲۷۴۷۲/۵	×	×	۵۷۶۸۸۱/۲	۷۱۱۷۴۲/۰	مرکزی
۳۸۱۱۸۵/۷	۵۱۶۹۳۲/۶	×	×	۳۲۹۴۰۹/۹	۴۷۱۵۴۲/۹	هرمزگان
×	۸۲۸۱۶۹/۰	×	×	×	۱۰۰۰۰۰۰/۰	همدان
×	×	×	۸۱۹۸۰۷/۷	۷۳۹۷۲۲/۲	۷۵۸۰۵۹/۶	یزد



۵ - متوسط دستمزد یک روز کارگر کشاورزی: بهار ۱۳۹۸ (دنباله) (ریال)

کارگر بیل زن (مرد)		کارگر نهر کش و مرزبند مرد (روز کار)	کارگر وجین کار و تنک کار		استان
کارگر بیل زن باغ مرد (روز کار)	کارگر بیل زن زمین زراعی مرد (روز کار)		کارگر وجین کار و تنک کار زن (روز کار)	کارگر وجین کار و تنک کار مرد (روز کار)	
۸۱۴۳۳۱/۴	۹۷۰۹۵۸/۶	۱۱۲۵۰۱۲/۲	۸۶۲۵۶۸/۷	۷۶۷۵۵۵/۲	کل کشور
۸۳۴۷۵۷/۳	۸۹۰۷۵۲/۵	۹۰۳۱۸۸/۱	۷۳۱۴۶۰/۷	۹۷۷۷۴۹/۰	آذربایجان شرقی
۹۵۳۱۴۹/۲	۹۲۵۸۲۸/۹	۹۲۱۲۱۳/۵	۶۹۲۶۵۹/۲	۸۳۱۷۰۵/۳	آذربایجان غربی
۷۸۷۱۸۶/۰	×	۹۳۰۳۷۲/۰	۶۹۰۲۴۳/۵	۶۹۸۴۴۶/۲	اردبیل
۸۶۴۰۹۷/۳	۸۶۱۶۲۷/۰	۸۲۳۷۶۶/۸	۷۶۶۶۶۶/۷	۸۵۹۷۴۴/۰	اصفهان
۷۰۷۵۰۶/۷	۹۹۹۶۷۰/۲	۸۲۲۵۴۹/۰	۵۵۰۰۰۰/۰	۷۷۵۰۰۰/۰	البرز
۷۲۰۶۴۱/۶	۷۴۷۷۶۳/۶	۷۵۲۳۹۰/۷	×	×	ایلام
۸۴۴۲۲۳/۱	×	۶۵۷۱۴۲/۹	×	×	بوشهر
۸۰۴۵۸۷/۲	۷۸۷۰۰۴/۶	۷۶۳۵۷۷/۹	۴۸۸۸۴۸/۳	۷۵۵۹۲۶/۶	تهران
۷۷۷۳۳۰/۲	۷۵۲۵۳۶/۹	×	×	×	چهارمحال و بختیاری
۵۲۹۱۲۸/۸	×	×	×	۴۸۲۱۴۲/۹	خراسان جنوبی
۶۰۰۳۲۵/۱	۵۲۰۳۴۰/۰	۴۶۰۱۵۲/۳	۳۷۵۵۱۳/۸	۴۹۳۷۹۳/۸	خراسان رضوی
۷۹۴۰۱۶/۸	۷۸۹۸۸۵/۹	۷۵۰۲۷۳/۳	۴۲۴۷۱۹/۲	۵۷۹۶۵۵/۸	خراسان شمالی
×	۶۲۷۵۲۶/۱	۷۵۸۲۲۲/۰	۳۸۰۰۰۰/۰	×	خوزستان
۱۱۰۶۴۹۰/۷	×	×	۹۱۰۵۸۱/۴	۸۰۵۵۰۸/۵	زنجان
۶۴۲۶۱۳/۹	۶۵۷۱۷۹/۸	۵۳۳۳۶۱/۳	۴۱۰۵۰۱/۹	۵۰۲۶۷۳/۵	سمنان
×	۵۰۸۶۴۸/۶	×	×	×	سیستان و بلوچستان
۷۳۹۵۵۳/۷	۸۱۰۴۸۵/۲	۸۶۰۲۴۲/۲	۶۱۱۸۷۵/۰	۷۶۶۸۶۲/۸	فارس
۱۰۵۱۹۳۵/۲	×	۹۶۳۶۳۶/۴	۷۰۹۳۷۵/۰	۷۶۶۹۳۳/۹	قزوین
۹۸۰۲۹۹/۸	×	۹۴۶۴۳۹/۸	۴۹۹۲۵۱/۵	۸۱۵۷۱۶/۴	قم
۷۹۶۳۵۴/۹	۷۵۲۳۸۱/۰	۸۱۱۲۴۳/۶	۴۷۴۹۰۶/۴	۶۶۳۷۶۸/۱	کردستان
۶۸۳۸۴۷/۱	۶۵۴۵۴۵/۵	×	×	×	کرمان
۱۰۰۹۷۸۹/۸	۸۱۷۰۶۴/۸	×	۷۲۵۶۷۵/۷	۷۲۳۰۳۵/۵	کرمانشاه
۷۹۱۳۱۴/۹	۷۹۲۷۲۱/۵	×	×	۹۶۲۵۰۰/۰	کهگیلویه و بویراحمد
۴۶۷۴۲۰/۸	۴۸۹۰۰۰/۰	۵۸۴۷۹۸/۸	۳۶۷۰۶۳/۵	۴۷۹۱۹۴/۶	گلستان
۸۸۰۶۵۲/۹	×	۱۴۰۱۸۴۸/۵	۱۳۲۶۳۳۱/۹	×	گیلان
×	×	×	×	×	لرستان
×	۱۴۷۵۷۳۷/۷	۱۰۸۸۹۲۲/۵	۸۴۰۰۱۹/۸	۱۱۹۴۴۲۱/۷	مازندران
۱۰۴۱۱۳۳/۴	×	×	۶۰۰۰۰۰/۰	۷۱۴۵۹۹/۳	مرکزی
۵۰۰۰۰۰/۰	۵۱۵۶۶۲/۷	×	×	×	هرمزگان
۹۵۰۰۰۰/۰	۷۹۸۶۹۲/۵	۶۷۹۴۱۱/۸	۸۰۰۰۰۰/۰	۷۹۹۷۴۰/۹	همدان
۸۰۰۱۲۵/۹	۷۲۹۵۵۹/۹	۷۹۵۳۸۶/۶	×	×	یزد